

**ANEXO** | **1**  
**Segunda Instancia**  
Asuntos iniciados y concluidos



**INFORME**  
ANUAL DE LABORES  
EJERCICIO JUDICIAL  
2012 • 2013



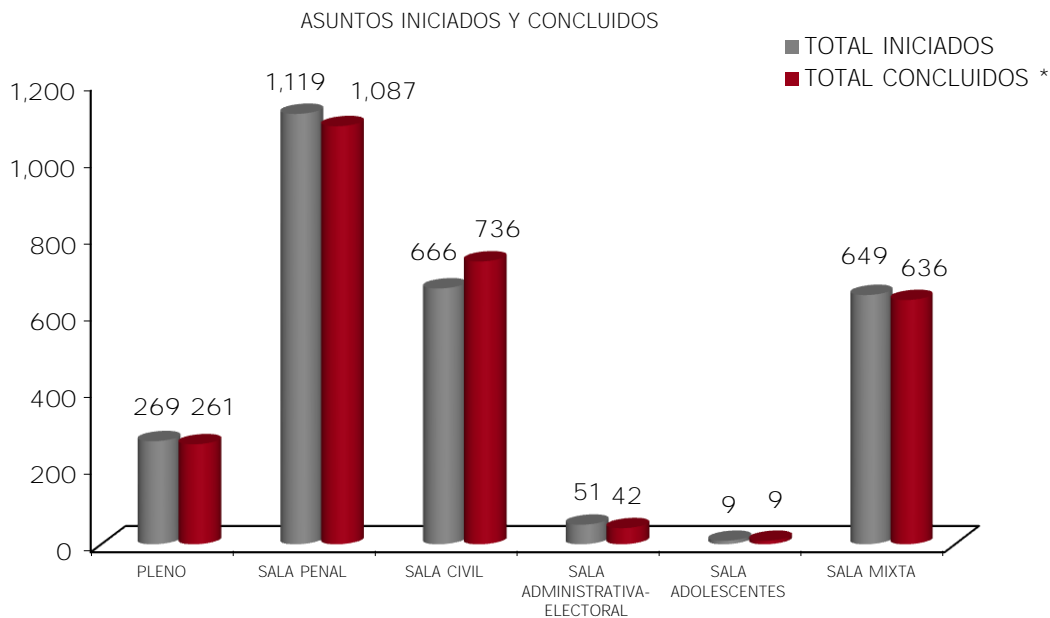


Segunda Instancia  
Tocas iniciados y concluidos  
16 de agosto de 2012- 15 de agosto de 2013

Tabla: 1.1.

SEGUNDA INSTANCIA	TOTAL INICIADOS	CONCLUIDOS POR RESOLUCIÓN	CONCLUIDOS POR OTRAS CAUSA	TOTAL CONCLUIDOS *
PLENO	269	261	0	261
SALA PENAL	1,119	1,002	85	1,087
SALA CIVIL	666	630	106	736
SALA ADMINISTRATIVA -ELECTORAL	51	30	12	42
SALA ADOLESCENTES	9	3	6	9
SALA MIXTA	649	569	67	636
<b>TOTAL</b>	<b>2,763</b>	<b>2,495</b>	<b>276</b>	<b>2,771</b>

Gráfica: 1.1.



Fuente: Secretarías de Acuerdo sde las Salas y Secretaría General de Acuerdos del H. Tribunal Superior de Justicia del Estado.

(\*) Incluyen asuntos del ejercicio judicial anterior.

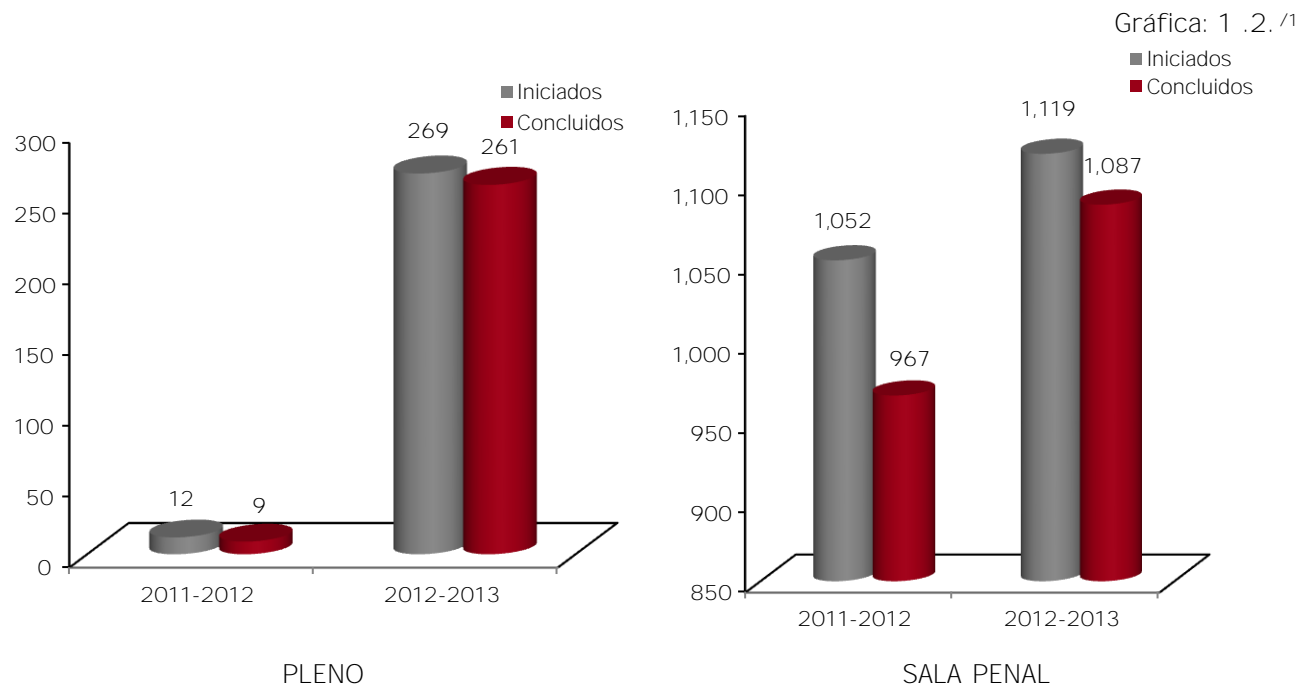


## Segunda Instancia

Tocas iniciados y concluidos, comparativo del período anterior 2011-2012 y el actual 2012-2013

Tabla: 1.2.

SEGUNDA INSTANCIA	2011-2012		2012-2013	
	INICIADOS	CONCLUIDOS	INICIADOS	CONCLUIDOS
PLENO	12	9	269	261
SALA PENAL	1,052	967	1,119	1,087
SALA CIVIL	723	759	666	736
SALA ADMINISTRATIVA -ELECTORAL	50	48	51	42
SALA ADOLESCENTES	12	12	9	9
SALA MIXTA	654	587	649	636
<b>TOTAL</b>	<b>2,503</b>	<b>2,382</b>	<b>2,763</b>	<b>2,771</b>



Fuente: Secretarías de Acuerdos de las Salas y Secretaría General de Acuerdos del H. Tribunal Superior de Justicia del Estado.

1 Continúa en la página siguiente.

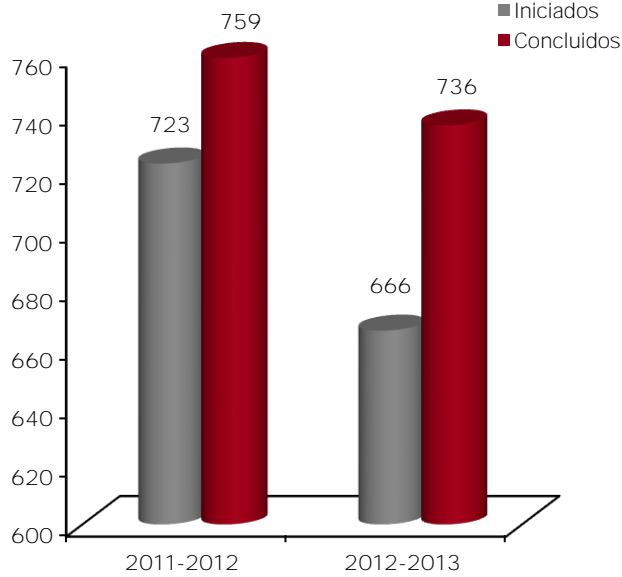
(\*) Incluyen asuntos del ejercicio judicial anterior.



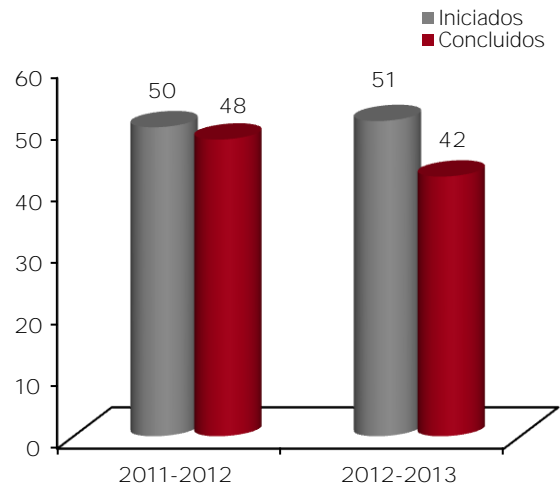
## Segunda Instancia

Tocas iniciados y concluidos, comparativo del periodo anterior 2011-2012 y el actual 2012-2013

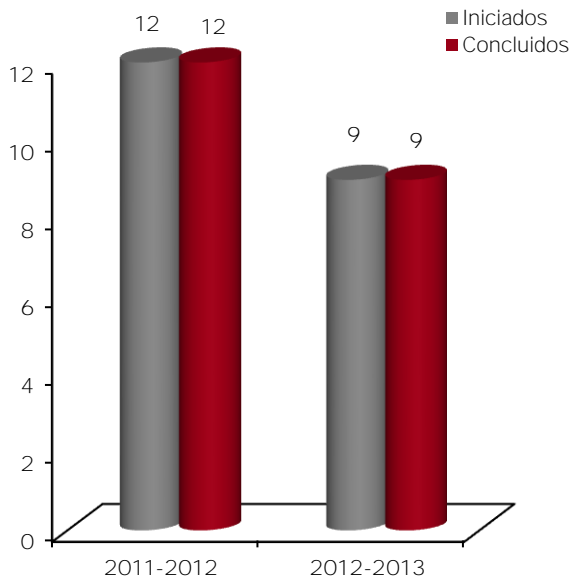
Gráfica: 1.2. <sup>1</sup>



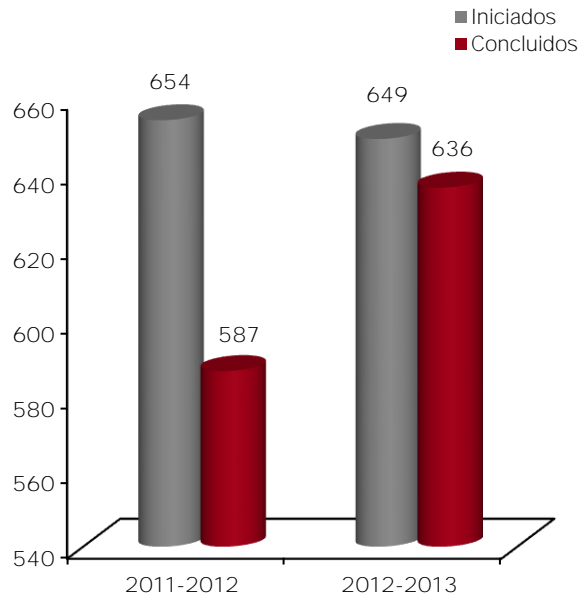
SALA CIVIL



SALA ADMINISTRATIVA



SALA ADOLESCENTES



SALA MIXTA

Fuente: Secretarías de Acuerdos de las Salas y Secretaría General de Acuerdos del H. Tribunal Superior de Justicia del Estado.

<sup>1</sup> Viene de la página anterior.

(\*) Incluyen asuntos del ejercicio judicial anterior.



**ANEXO** | **1**  
**Segunda Instancia**  
Actuaciones



**INFORME**  
ANUAL DE LABORES  
EJERCICIO JUDICIAL  
2012 • 2013







Secretaría General de Acuerdos (Pleno)  
Actuaciones  
16 de agosto de 2012- 15 de agosto de 2013

Tabla: 1.3.

CONCEPTO	AGO	SEP	OCT	NOV	DIC	ENE	FEB	MAR	ABR	MAY	JUN	JUL	AGO	TOTAL
<b>SESIONES</b>														
ORDINARIAS	2	4	5	4	3	4	4	4	4	4	4	2	3	47
EXTRAORDINARIAS	1	0	0	0	0	0	0	0	1	0	1	0	0	3
<b>TOCAS</b>														
= B = 7 = 5 8 C G = fl 5 2 A 2 9 t	12	34	27	16	21	13	15	27	30	29	20	12	13	269
A) EXCUSAS	6	9	20	7	10	6	9	9	19	9	11	5	6	126
B) QUEJAS	4	5	6	5	3	2	3	7	5	7	4	4	3	58
C) RECUSACIONES	0	0	0	1	0	0	0	2	0	0	0	0	0	3
D) INCOMPETENCIAS	2	0	1	3	7	2	1	5	4	12	5	1	4	47
E) OTRAS	0	20	0	0	1	3	2	4	2	1	0	2	0	35
CONCLUIDOS	5	18	5	11	0	29	5	9	7	133	23	9	7	261
EN TRÁMITE*	142	158	180	185	206	190	200	218	241	137	134	140/a	146	146
<b>EXHORTOS</b>														
RECIBIDOS	28	53	57	64	51	59	61	67	94	94	94	70	44	836
ENVIADOS	12	27	39	35	30	24	32	41	54	48	52	34	24	452
DILIGENCIADOS	12	16	13	21	15	25	20	16	33	27	33	28	24	283
DEVUELTOS	16	26	18	29	21	35	29	26	40	46	6	36	20	348
<b>ASUNTOS</b>														
ACUERDOS DICTADOS	31	111	97	80	42	68	52	84	94	139	111	52	44	1,005
PROMOCIONES RECIBIDAS	77	178	193	152	94	86	119	130	178	2,267	200	115	89	3,878
PROMOCIONES POR ACORDAR*	0	0	0	0	0	0	0	0	0	0	2	0	0	0
AUT.DE COPIAS CERT. DE EXP. DEL ARCHIVO JUDICIAL	63	91	110	85	70	87	91	81	116	116	104	110	60	1,184
<b>LEGAJOS</b>														
INICIADOS	1	4	7	4	2	0	10	4	26	32	19	13	14	136
CONCLUIDOS	0	2	4	1	0	0	0	1	1	19	15	0	1	44
<b>NOTIFICACIONES</b>														
NOTIFICACIONES ORDENADAS	50	81	96	89	62	69	73	82	149	139	139	50	55	1,134
NOTIFICACIONES REALIZADAS	46	87	96	89	62	69	73	82	149	139	139	50	55	1,136
NOTIFICACIONES PENDIENTES*	6	0	0	0	0	0	0	0	0	0	0	0	0	0
<b>AMPAROS</b>														
AMPAROS DIRECTOS	1	0	2	0	0	0	0	0	6	3	0	0	0	12
AMPAROS INDIRECTOS	0	0	1	0	0	0	1	0	0	0	0	0	1	3
<b>RECURSOS DE REVISIÓN EN CONTRA DE LAS RESOLUCIONES DE LA SALA ADMINISTRATIVA (PLENO CONSTITUIDO EN SEGUNDA INSTANCIA)</b>														
INTERPUESTOS	0	20	0	0	1	1	2	4	2	1	0	2	0	33
RESUELTOS	1	2	1	0	4	0	5	3	0	2	7	7	1	33
PENDIENTES DE RESOLUCIÓN*	7	25	24	24	21	22	19	20	22	21	14	8/b	7	7

Fuente: Secretaría General de Acuerdos del H. Tribunal Superior de Justicia del Estado.

Nota: Los conceptos marcados con (\*) no son acumulativos sino que representan el último valor.

/a Cantidad en trámite validada como resultado del inventario físico realizado el día 5 de julio de 2013.

/b Recurso de revisión pendiente y validado como resultado del inventario físico realizado el día 5 de julio de 2013.



Sala Penal
Actuaciones

16 de agosto de 2012- 15 de agosto de 2013

Tabla: 1.4.

Table with columns for months (AGO, SEP, OCT, NOV, DIC, ENE, FEB, MAR, ABR, MAY, JUN, JUL, AGO) and a TOTAL column. Rows list various legal concepts and their counts.

Fuente: Secretaría de Acuerdos de la Sala Penal .

Nota: Los conceptos marcados con (\*) no son acumulativos sino que representan el último valor.

/a Cantidad en trámite validada como resultado del inventario físico realizado el día 4 de julio de 2013.

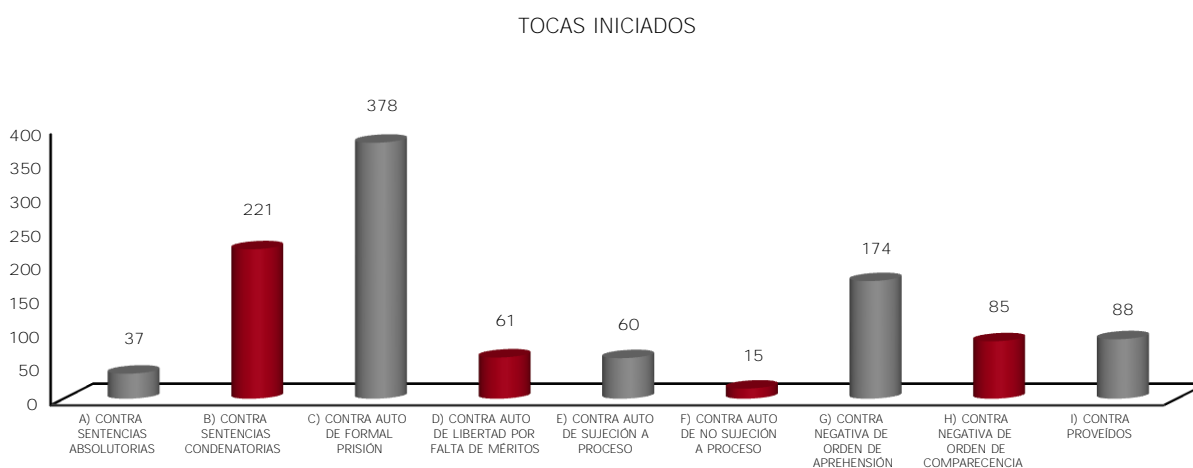


Sala Penal  
Actuaciones apelables  
16 de agosto de 2012- 15 de agosto de 2013

Tabla: 1.5.

CONCEPTO	AGO	SEP	OCT	NOV	DIC	ENE	FEB	MAR	ABR	MAY	JUN	JUL	AGO	TOTAL
H C 7 5 G 0 0 = B = 7 = 5) B C G 0 fi 5 2 A Z	67	73	122	80	106	63	70	105	128	104	108	48	45	1,119
A) CONTRA SENTENCIAS ABSOLUTORIAS	7	3	5	2	4	2	0	2	4	4	3	0	1	37
B) CONTRA SENTENCIAS CONDENATORIAS	10	19	27	15	22	13	10	14	29	16	27	6	13	221
C) CONTRA AUTO DE FORMAL PRISION	20	28	47	22	32	27	21	32	42	42	30	19	16	378
D) CONTRA AUTO DE LIBERTAD POR FALTA DE MÉRITOS	2	3	6	4	8	2	7	8	7	5	5	2	2	61
E) CONTRA AUTO DE SUJECION A PROCESO	3	3	2	2	6	1	11	8	4	12	4	2	2	60
F) CONTRA AUTO DE NO SUJECION A PROCESO	2	0	0	0	0	0	0	10	0	1	2	0	0	15
G) CONTRA NEGATIVA DE ORDEN DE APREHENSION	4	1	21	23	16	14	14	10	19	15	22	11	4	174
H) CONTRA NEGATIVA DE ORDEN DE COMPARECENCIA	1	2	5	8	2	2	7	14	14	7	11	5	7	85
I) CONTRA PROVEIDOS	18	14	9	4	16	2	0	7	9	2	4	3	0	88

Gráfica: 1.3.



Fuente: Secretaría de Acuerdos de la Sala Penal .



Sala Civil  
Actuaciones  
16 de agosto de 2012- 15 de agosto de 2013

Tabla: 1.6.

CONCEPTO	AGO	SEP	OCT	NOV	DIC	ENE	FEB	MAR	ABR	MAY	JUN	JUL	AGO	TOTAL
<b>H C 7 5 G = B = 7 = 5 8 C G fl 5 Z A Z &lt; t</b>	32	70	84	69	34	53	37	50	62	61	45	48	21	666
A) CONTRA SENTENCIAS DEFINITIVAS	18	28	37	31	16	24	20	23	26	29	27	24	12	315
B) CONTRA RESOLUCIONES INTERLOCUTORIAS	2	8	8	4	2	5	6	9	4	5	2	6	2	63
C) CONTRA AUTOS	12	33	37	31	15	22	11	15	29	26	15	15	6	267
D) CONTRA AUDIENCIAS	0	0	0	1	0	0	0	0	0	0	0	1	0	2
E) CONTRA AUDIENCIAS DE REMATE	0	0	2	0	1	0	0	1	0	1	0	0	0	5
F) CONTRA DILIGENCIAS	0	0	0	0	0	0	0	0	0	0	0	0	0	0
G) CONTRA INCIDENTES DE INCOMPETENCIA	0	0	0	0	0	0	0	0	0	0	0	0	0	0
H) REVISIÓN DE OFICIO	0	1	0	2	0	2	0	2	3	0	1	2	1	14
<b>H C 7 5 G = 7 C B 7 @ I = 8 C G fl 5 Z A Z 7 t</b>														
5 E 7 C B 7 @ I = 8 C G D C F F 9 G C @ I 7 = e B fl U	19	49	71	53	46	47	52	50	57	67	48	36	35	630
a. RESUELTOS CONFIRMANDO	10	28	42	28	18	21	36	31	20	37	21	26	22	340
b. RESUELTOS REVOCANDO	5	11	13	15	10	10	8	10	15	7	9	4	7	124
c. RESUELTOS MODIFICANDO	4	9	16	10	18	16	7	9	21	23	18	6	6	163
d. REPOSICIÓN DEL PROCEDIMIENTO	0	1	0	0	0	0	1	0	1	0	0	0	0	3
6 E 8 9 J I 9 @ H C G 5 @ 5 G F æ 5 * G = B F 9 G	0	0	1	2	0	0	3	1	2	2	0	0	0	11
a. EXCUSAS	0	0	1	1	0	0	0	0	0	1	0	0	0	3
b. RECUSACIÓN	0	0	0	0	0	0	0	0	0	0	0	0	0	0
c. INCOMPETENCIA	0	0	0	0	0	0	0	0	0	0	0	0	0	0
d. OTRAS	0	0	0	1	0	0	3	1	2	1	0	0	0	8
7 E 7 C B 7 @ I = 8 C G D C F C H F 5 G 7 5 I G 5 G	4	7	15	10	5	11	4	7	10	14	6	9	4	106
a. INADMISIBLES	2	4	8	4	1	9	1	5	5	9	4	7	2	61
b. DESECHADOS	2	1	1	3	4	1	2	2	2	3	1	1	1	24
c. SOBRESÉIDOS	0	0	0	0	0	0	0	0	0	0	0	0	0	0
d. IMPROCEDENTES	0	2	4	2	0	1	1	0	1	2	0	0	1	14
e. DESISTIMIENTO	0	0	0	0	0	0	0	0	1	0	1	1	0	3
f. DECLARADO DESIERTO EL RECURSO	0	0	0	0	0	0	0	0	0	0	0	0	0	0
g. DECLARADO SIN MATERIA EL RECURSO	0	0	2	1	0	0	0	0	1	0	0	0	0	4
<b>TOCAS EN TRÁMITE EN LA SECRETARÍA*</b>	93	83	122	115	106	115	84	52	55	45	256/a	205	226	226
<b>TOCAS TURNADOS PARA PROYECTO</b>														
TOCAS TURNADOS	32	59	74	64	49	54	35	39	66	59	41	31	26	629
<b>TOCAS PENDIENTES DE RESOLUCIÓN</b>														
TOCAS PENDIENTES*	36	46	48	57	60	67	47	35	42	32	25	20	11	11
<b>ARCHIVO</b>														
ARCHIVO DEFINITIVO	0	80	45	76	43	44	68	82	59	71	0	99	0	667
ARCHIVO GUARDA Y CONSERVACIÓN	0	0	0	0	0	0	0	0	0	0	0	0	0	0
<b>ASUNTOS</b>														
ACUERDOS DICTADOS	112	265	356	285	165	252	185	235	271	276	324	148	108	2,982
PROMOCIONES RECIBIDAS	141	278	313	250	152	244	170	213	243	244	217	127	82	2,674
PROMOCIONES POR ACORDAR*	0	2	0	0	0	0	0	0	0	0	0	0	0	0
DESPACHOS RECIBIDOS	1	2	5	1	3	3	3	2	1	0	1	1	1	24
DESPACHOS ENVIADOS	1	5	5	4	0	5	2	1	1	1	1	2	0	28
DESPACHOS DILIGENCIADOS	0	0	0	0	0	0	0	0	0	0	0	0	0	0
EXHORTOS RECIBIDOS	0	0	0	0	0	0	2	0	5	1	3	2	0	13
EXHORTOS ENVIADOS	0	0	0	2	0	1	3	5	2	2	3	0	2	20
EXHORTOS DILIGENCIADOS	0	0	0	0	0	0	0	0	0	0	0	0	0	0
<b>NOTIFICACIONES</b>														
NOTIFICACIONES ORDENADAS	113	221	286	237	144	193	154	191	231	225	175	133	101	2,404
NOTIFICACIONES REALIZADAS	117	222	280	241	154	190	152	185	237	235	170	127	92	2,402
NOTIFICACIONES PENDIENTES*	51	50	56	52	42	45	47	53	47	37	42	48	57	57
<b>RECURSOS ORDINARIOS CONTRA LA PRESIDENCIA DE SALA</b>														
INTERPUESTOS	1	1	1	2	1	3	1	1	0	0	1	0	2	14
RESUELTOS	1	1	1	1	0	1	5	1	1	0	0	1	0	13
<b>AMPAROS TRAMITADOS (A+B)</b>	9	14	24	23	13	17	16	16	19	26	21	12	6	216
A) AMPAROS DIRECTOS	9	11	21	20	9	15	11	11	18	18	18	9	4	174
B) AMPAROS INDIRECTOS	0	3	3	3	4	2	5	5	1	8	3	3	2	42
<b>AMPAROS RESUELTOS (A++D)</b>	5	19	29	20	13	21	22	16	19	20	11	8	10	213
A) AMPAROS CONCEDIDOS	2	6	5	2	3	7	3	4	3	6	2	1	3	47
B) AMPAROS NEGADOS	2	9	17	15	9	11	15	10	14	7	8	4	5	126
C) AMPAROS SOBRESÉIDOS	1	4	4	2	1	3	2	1	4	0	0	1	1	24
D) AMPAROS DESECHADOS	0	0	3	1	0	0	2	1	1	3	1	3	1	16

Fuente: Secretaría de Acuerdos de la Sala Civil.

Nota: Los conceptos marcados con (\*) no son acumulativos sino que representan el último valor.

/a Cantidad en trámite validada como resultado del inventario físico realizado el día 27 de junio de 2013.

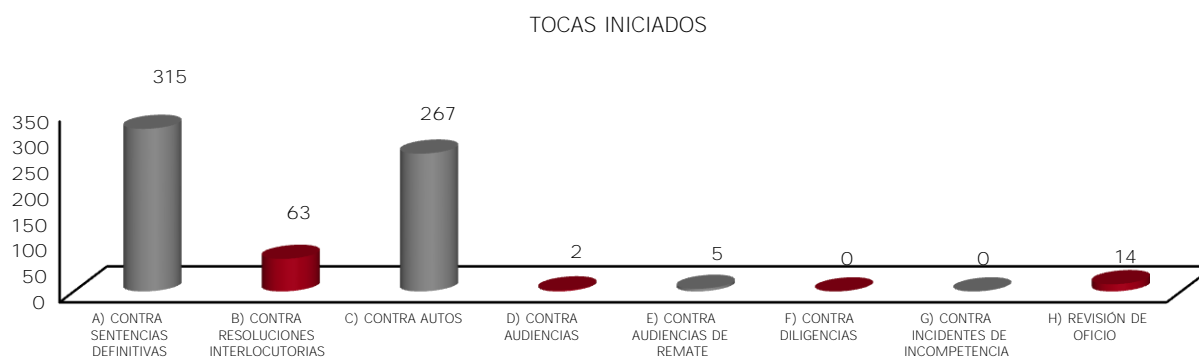


Sala Civil  
Actuaciones apelables  
16 de agosto de 2012- 15 de agosto de 2013

Tabla: 1.7.

CONCEPTO	AGO	SEP	OCT	NOV	DIC	ENE	FEB	MAR	ABR	MAY	JUN	JUL	AGO	TOTAL
H C 7 5 G 1 1 - B - 7 - 5 8 C G 1 1 f l 5 Z A Z < k	32	70	84	69	34	53	37	50	62	61	45	48	21	666
A) CONTRA SENTENCIAS DEFINITIVAS	18	28	37	31	16	24	20	23	26	29	27	24	12	315
B) CONTRA RESOLUCIONES INTERLOCUTORIAS	2	8	8	4	2	5	6	9	4	5	2	6	2	63
C) CONTRA AUTOS	12	33	37	31	15	22	11	15	29	26	15	15	6	267
D) CONTRA AUDIENCIAS	0	0	0	1	0	0	0	0	0	0	0	1	0	2
E) CONTRA AUDIENCIAS DE REMATE	0	0	2	0	1	0	0	1	0	1	0	0	0	5
F) CONTRA DILIGENCIAS	0	0	0	0	0	0	0	0	0	0	0	0	0	0
G) CONTRA INCIDENTES DE INCOMPETENCIA	0	0	0	0	0	0	0	0	0	0	0	0	0	0
H) REVISIÓN DE OFICIO	0	1	0	2	0	2	0	2	3	0	1	2	1	14

Gráfica: 1.4.



Fuente: Secretaría de Acuerdos de la Sala Civil.











