

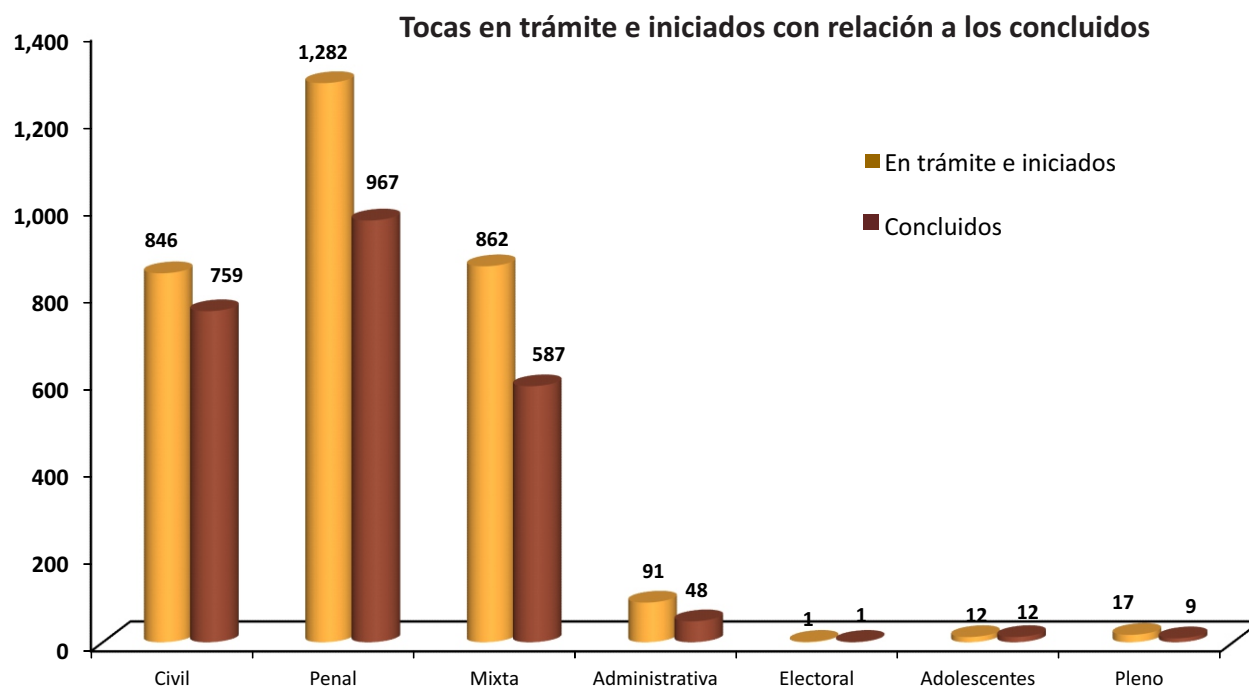
Segunda Estancia.

Iniciados y concluidos
16 de agosto 2011 - 15 de agosto 2012

Tabla:1.1.

Sala	A	B	C	D	E	CONCLUIDOS D+E
	En trámite del período anterior	Iniciados en este período	SUMA A+B	Concluidos por resolución	Concluidos por otras causas	
Civil	123	723	846	605	154	759
Penal	230	1,052	1,282	823	144	967
Mixta	208	654	862	546	41	587
Administrativa	41	50	91	38	10	48
Electoral	0	1	1	1	0	1
Adolescentes	0	12	12	5	7	12
Pleno	5	12	17	9	0	9
Total	607	2,504	3,111	2,027	356	2,383

Gráfica:1.1.



Fuente: Secretarías de Acuerdo de las Salas y Secretaría General de Acuerdos del Tribunal Superior de Justicia del Estado.

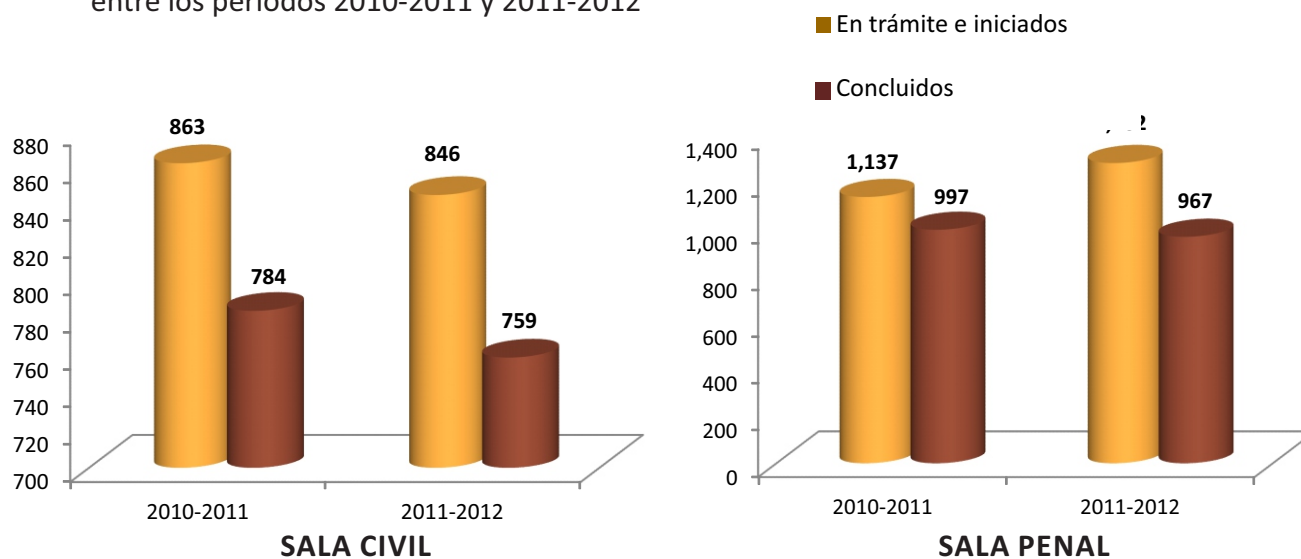
Tabla:1.2.

Comparativo de asuntos iniciados y concluidos entre el período 2010-2011 y 2011-2012.

SALA	2010-2011		2011-2012	
	INICIADOS	CONCLUIDOS	INICIADOS	CONCLUIDOS
Civil	863	784	846	759
Penal	1,137	997	1,282	967
Mixta	748	628	862	587
Administrativa	183	24	91	48
Electoral	0	0	1	1
Adolescentes	16	16	12	12
Pleno	18	18	17	9
Total	2,965	2,467	3,111	2,383

Gráfica: 1.2.

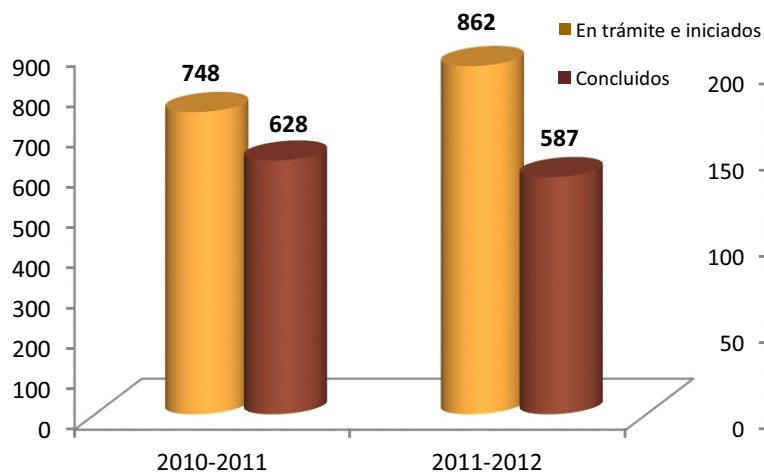
Comparativo de tocas en trámite e iniciados en relación con los tocas concluidos entre los períodos 2010-2011 y 2011-2012



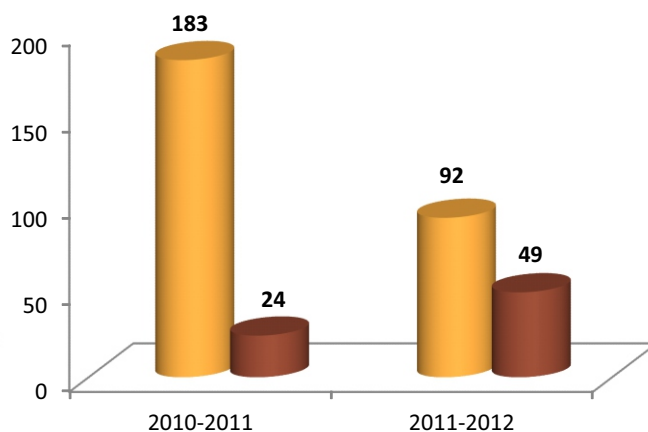
Fuente: Secretarías de Acuerdo de las Salas y Secretaría General de Acuerdos del Tribunal Superior de Justicia del Estado.

Nota: El rubro de iniciado incluye a los asuntos en tramite del periodo anterior.

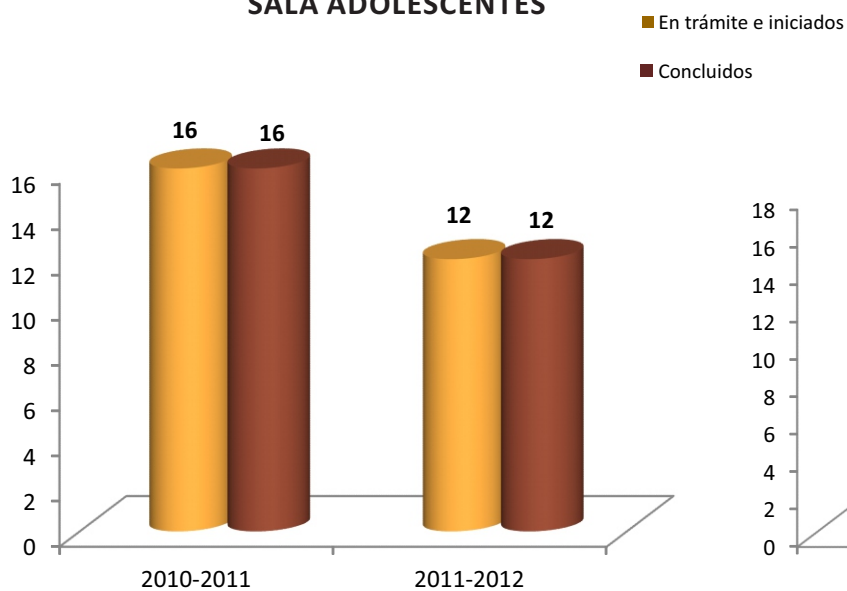
SALA MIXTA



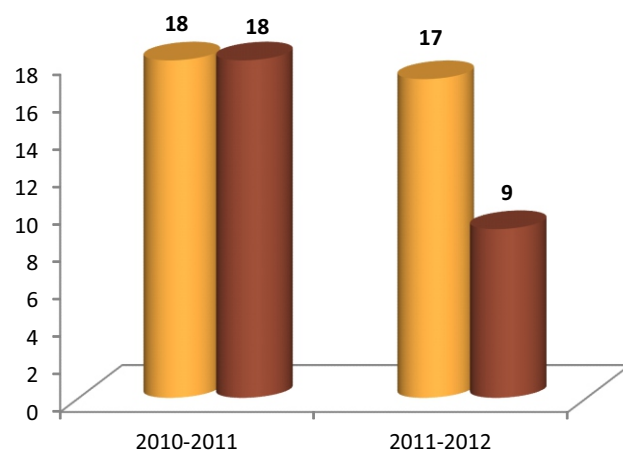
SALA ADMINISTRATIVA-ELECTORAL



SALA ADOLESCENTES



PLENO



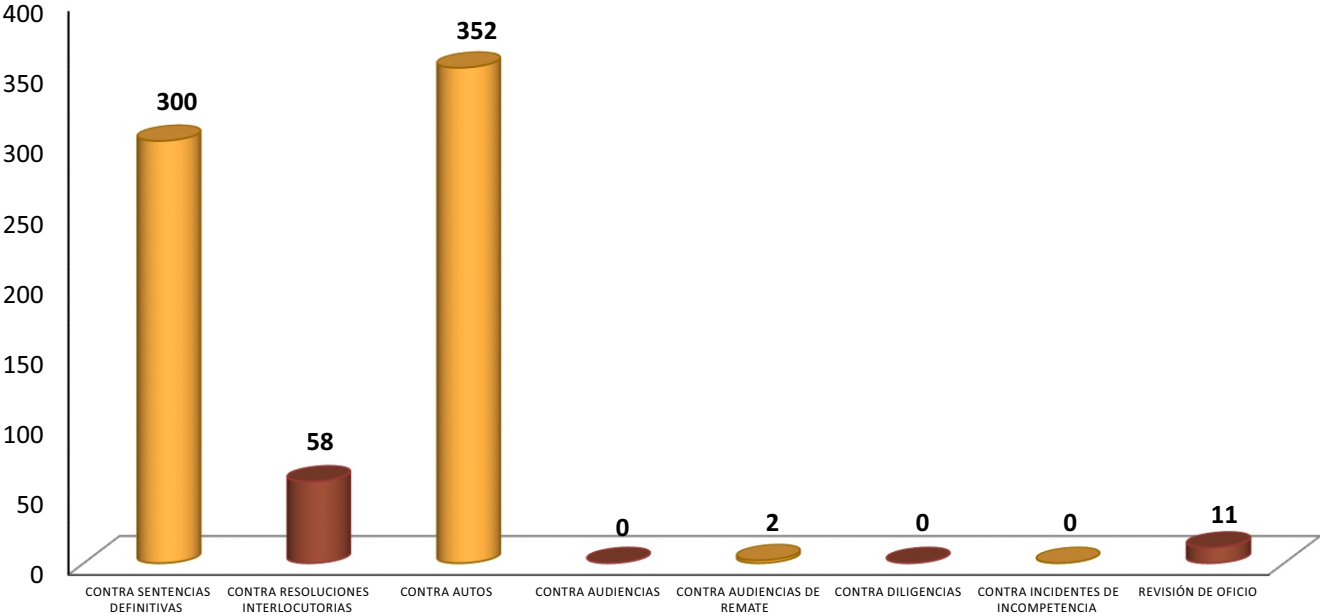
Fuente: Secretarías de Acuerdo de las Salas y Secretaría General de Acuerdos del Tribunal Superior de Justicia del Estado.

Actuaciones de la Sala Civil 16 de agosto 2011 - 15 de agosto 2012

Tabla:1.3.

CONCEPTO	AGO 2011	SEP	OCT	NOV	DIC	ENE	FEB	MAR	ABR	MAY	JUN	JUL	AGO	TOTAL
TOCAS INICIADOS	53	74	61	62	51	58	58	56	71	63	62	25	29	723
CONTRA SENTENCIAS DEFINITIVAS	21	28	21	26	21	16	26	29	32	23	28	16	13	300
CONTRA RESOLUCIONES INTERLOCUTORIAS	4	5	7	6	3	8	7	1	3	4	3	4	3	58
CONTRA AUTOS	27	40	32	29	32	25	32	24	35	35	31	5	12	352
CONTRA AUDIENCIAS	0	0	0	0	0	0	0	0	0	0	0	0	0	0
CONTRA AUDIENCIAS DE REMATE	0	1	0	0	0	0	0	0	0	0	0	0	1	2
CONTRA DILIGENCIAS	0	0	0	0	0	0	0	0	0	0	0	0	0	0
CONTRA INCIDENTES DE INCOMPETENCIA	0	0	0	0	0	0	0	0	0	0	0	0	0	0
REVISIÓN DE OFICIO	1	0	1	1	2	2	0	2	1	1	0	0	0	11
TOCAS CONCLUIDOS (A + C)	21	72	87	65	39	49	66	71	65	78	66	31	49	759
A) CONCLUIDOS POR RESOLUCIÓN (1 A 4)	10	59	64	47	30	39	61	57	49	67	53	27	42	605
1. RESUELTOS CONFIRMANDO	2	33	36	26	20	17	33	30	21	25	21	16	16	296
2. RESUELTOS REVOCANDO	2	10	8	11	5	6	5	13	8	16	15	8	14	121
3. RESUELTOS MODIFICANDO	6	16	20	9	5	16	23	14	20	26	17	2	11	185
4. REPOSICIÓN DEL PROCEDIMIENTO	0	0	0	1	0	0	0	0	0	0	0	1	1	3
B) DEVUELTOS A LA SRIA. SIN RESOLUCIÓN (1 A 4)	1	0	1	0	0	0	0	1	0	0	2	2	1	8
1. EXCUSAS	0	0	0	0	0	0	0	0	0	0	1	0	0	1
2. RECUSACIÓN	0	0	0	0	0	0	0	0	0	0	0	0	0	0
3. INCOMPETENCIA	0	0	0	0	0	0	0	0	0	0	0	0	0	0
4. OTRAS	1	0	1	0	0	0	0	1	0	0	1	2	1	7
C) CONCLUIDOS POR OTRAS CAUSAS (1 A 7)	11	13	23	18	9	10	5	14	16	11	13	4	7	154
1. INADMISIBLES	9	8	16	14	7	8	1	9	8	8	8	0	4	100
2. DESECHADOS	1	3	4	3	2	2	1	0	2	3	2	1	3	27
3. SOBRESÉIDOS	0	0	0	0	0	0	0	0	0	0	0	0	0	0
4. IMPROCEDENTES	1	2	3	1	0	0	1	4	6	0	1	3	0	22
5. DESISTIMIENTO	0	0	0	0	0	0	0	1	0	0	2	0	0	3
6. DECLARADO DESIERTO EL RECURSO	0	0	0	0	0	0	0	0	0	0	0	0	0	0
7. DECLARADO SIN MATERIA EL RECURSO	0	0	0	0	0	0	2	0	0	0	0	0	0	2
TOCAS EN TRÁMITE EN LA SECRETARÍA*	118	105	111	107	107	110	109	89	79	72	92	63	61	61
TOCAS TURNADOS PARA PROYECTO														
TOCAS TURNADOS	26	76	46	43	50	52	53	55	49	66	53	27	22	618
TOCAS PENDIENTES DE RESOLUCIÓN														
TOCAS PENDIENTES*	34	51	32	28	48	61	53	49	49	48	46	44	23	23
ARCHIVO														
ARCHIVO DEFINITIVO	58	87	55	66	51	55	59	76	81	70	42	54	31	785
ARCHIVO GUARDA Y CONSERVACIÓN	0	0	0	0	0	0	0	0	0	0	0	0	0	0
ASUNTOS														
ACUERDOS DICTADOS	145	271	200	228	190	224	224	240	242	279	244	124	100	2,711
PROMOCIONES RECIBIDAS	129	200	187	226	162	207	183	203	197	244	293	120	66	2,417
PROMOCIONES POR ACORDAR*	0	0	0	0	0	0	0	0	0	0	0	3	5	5
DESPACHOS RECIBIDOS	1	1	3	0	2	5	3	1	2	6	4	2	0	30
DESPACHOS ENVIADOS	1	4	2	3	2	4	1	2	5	4	3	0	0	31
DESPACHOS DILIGENCIADOS	0	0	0	0	0	0	0	0	0	0	0	0	0	0
EXHORTOS RECIBIDOS	0	0	0	0	0	0	1	0	0	1	0	0	0	2
EXHORTOS ENVIADOS	0	0	0	0	0	1	0	1	0	0	0	0	0	2
EXHORTOS DILIGENCIADOS	0	0	0	0	0	0	0	0	0	0	0	0	0	0
NOTIFICACIONES														
NOTIFICACIONES ORDENADAS	108	249	192	179	157	171	216	209	206	232	210	93	110	2,332
NOTIFICACIONES REALIZADAS	125	238	204	175	158	163	199	231	192	225	229	97	94	2,330
NOTIFICACIONES PENDIENTES*	36	47	35	39	38	46	63	41	55	62	43	39	55	55
RECURSOS ORDINARIOS CONTRA EL PRESIDENTE DE SALA														
A) INTERPUESTOS	0	0	1	6	4	0	0	0	1	3	2	0	2	19
B) RESUELTOS	0	0	1	2	4	3	1	0	0	2	2	1	1	17
AMPAROS TRAMITADOS (A+B)	12	18	11	26	7	17	16	26	18	25	21	11	7	215
A. AMPAROS DIRECTOS	11	17	7	13	6	15	14	19	14	22	17	6	6	167
B) AMPAROS INDIRECTOS	1	1	4	13	1	2	2	7	4	3	4	5	1	48
AMPAROS RESUELTOS (A+B+C+D)	12	19	14	11	20	26	14	13	10	28	14	8	3	192
A) AMPAROS CONCEDIDOS	3	1	4	1	5	8	1	2	4	4	3	1	1	38
B) AMPAROS NEGADOS	8	15	8	9	11	16	13	8	4	20	9	7	2	130
C) AMPAROS SOBRESÉIDOS	1	3	1	1	1	2	0	2	2	4	1	0	0	18
D) AMPAROS DESECHADOS	0	0	1	0	3	0	0	1	0	0	1	0	0	6

Gráfica:1.4.



Fuente: Secretaría de Acuerdos de la Sala Civil

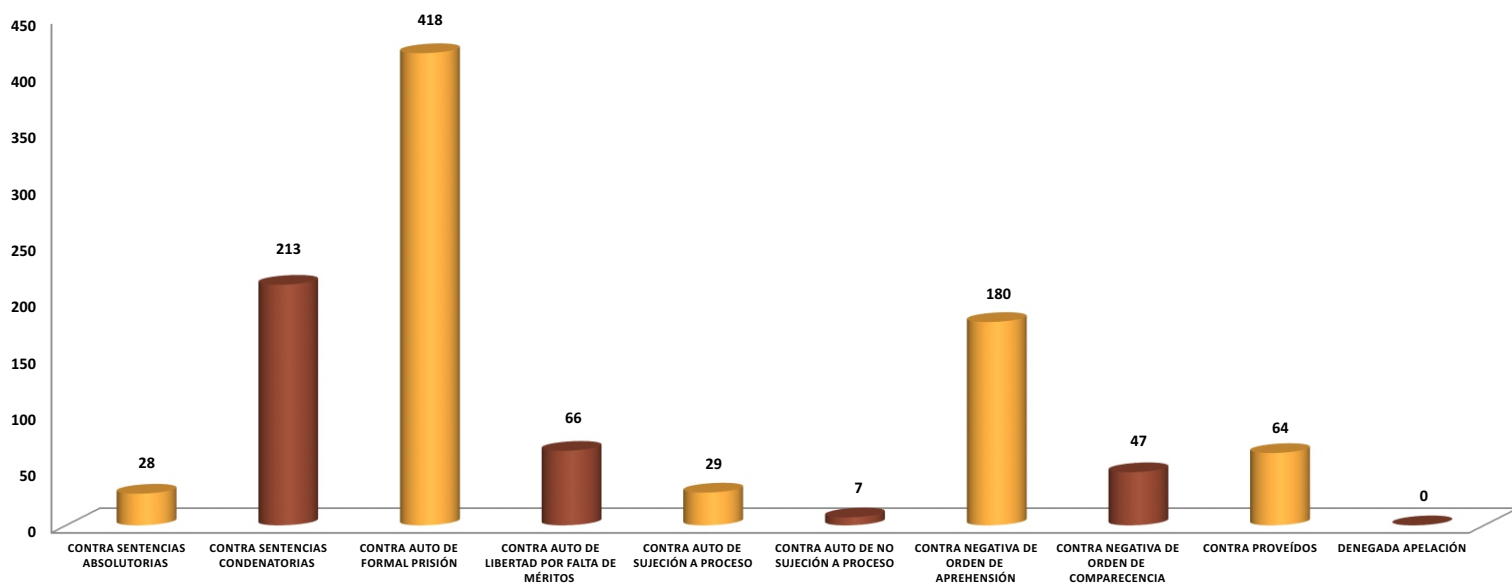
Actuaciones de la Sala Penal
16 de agosto 2011 - 15 de agosto 2012

Tabla: 1.4.

CONCEPTO	AGO 2011	SEP	OCT	NOV	DIC	ENE	FEB	MAR	ABR	MAY	JUN	JUL	AGO	TOTAL
TOCAS INICIADOS	79	113	74	72	36	83	98	102	82	118	98	45	52	1,052
CONTRA SENTENCIAS ABSOLUTORIAS	2	5	1	4	4	0	0	2	4	1	1	1	3	28
CONTRA SENTENCIAS CONDENATORIAS	23	19	16	19	7	14	11	20	15	31	19	9	10	213
CONTRA AUTO DE FORMAL PRISIÓN	29	44	36	27	14	35	39	41	36	45	42	14	16	418
CONTRA AUTO DE LIBERTAD POR FALTA DE MÉRITOS	4	6	4	3	2	2	14	5	9	4	9	3	1	66
CONTRA AUTO DE SUJECCIÓN A PROCESO	1	2	0	1	4	2	7	2	1	3	2	0	4	29
CONTRA AUTO DE NO SUJECCIÓN A PROCESO	0	0	1	0	0	4	0	1	0	0	1	0	0	7
CONTRA NEGATIVA DE ORDEN DE APREHENSIÓN	11	27	9	14	1	12	19	21	10	20	16	12	8	180
CONTRA NEGATIVA DE ORDEN DE COMPARECENCIA	8	6	6	1	4	6	8	6	2	0	0	0	0	47
CONTRA PROVEÍDOS	1	4	1	3	0	8	0	4	5	14	8	6	10	64
DENEGADA APELACIÓN	0	0	0	0	0	0	0	0	0	0	0	0	0	0
INCIDENTE DE REP. DE DAÑOS EXIGIBLES A TERCEROS	0	0	0	0	0	0	0	0	0	0	0	0	0	0
NEGATIVA DE PRESCRIPCIÓN	0	0	0	0	0	0	0	0	0	0	0	0	0	0
PROCESO ESPECIAL	0	0	0	0	0	0	0	0	0	0	0	0	0	0
IMPROCEDENCIA DEL INCIDENTE	0	0	0	0	0	0	0	0	0	0	0	0	0	0
INCIDENTE DE DESVANECIMIENTO DE DATOS	0	0	0	0	0	0	0	0	0	0	0	0	0	0
REPOSICIÓN DE PROCEDIMIENTO	0	0	0	0	0	0	0	0	0	0	0	0	0	0
AUDIENCIAS DE VISTA DE ALZADA														
AUDIENCIAS CELEBRADAS	70	128	130	114	77	61	92	142	122	116	85	45	49	1,231
AUDIENCIAS PENDIENTES *	0	0	0	0	0	0	0	0	0	0	0	0	0	0
TOCAS CONCLUIDOS	46	80	81	85	70	46	65	89	81	123	64	65	72	967
A) CONCLUIDOS POR RESOLUCIÓN (1 A 4)	42	69	72	72	63	40	50	68	66	102	51	60	68	823
1. RESUELTOS CONFIRMANDO	33	51	47	50	41	28	38	46	46	80	36	46	48	590
2. RESUELTOS REVOCANDO	3	12	9	6	8	2	3	9	4	4	6	6	12	84
3. RESUELTOS MODIFICANDO	4	5	13	13	11	9	7	11	16	14	9	7	3	122
4. REPOSICIÓN DEL PROCEDIMIENTO	2	1	3	3	3	1	2	2	0	4	0	1	5	27
B) DEVUELTOS A LA SRIA. SIN RESOLUCIÓN (1 A 4)	3	3	1	3	0	0	0	2	1	1	3	1	5	23
1. EXCUSAS	0	0	0	0	0	0	0	0	0	0	1	0	0	1
2. RECUSACIÓN	0	0	0	0	0	0	0	0	0	0	0	0	0	0
3. INCOMPETENCIA	0	0	0	0	0	0	0	0	0	0	0	0	0	0
4. OTRAS	3	3	1	3	0	0	0	2	1	1	2	1	5	22
C) CONCLUIDOS POR OTRAS CAUSAS (1 A 7)	4	11	9	13	7	6	15	21	15	21	13	5	4	144
1. INADMISIBLES	0	0	0	0	0	0	0	0	0	0	0	0	0	0
2. DESECHADOS	0	0	0	0	0	0	0	0	0	0	0	0	0	0
3. SOBRESÉIDOS	0	0	0	0	0	0	0	0	0	0	0	0	0	0
4. IMPROCEDENTES	0	0	0	0	0	0	2	0	0	0	0	0	0	2
5. DESISTIMIENTO	1	3	3	0	3	1	8	6	2	2	1	0	0	30
6. DECLARADO DESIERTO EL RECURSO	0	3	2	6	1	2	1	3	6	2	3	1	0	30
7. DECLARADO SIN MATERIA EL RECURSO	3	5	4	7	3	3	4	12	7	17	9	4	4	82
TOCAS EN TRÁMITE EN LA SECRETARÍA*	261	221	212	222	168	224	289	330	330	331	305	303	259	259
TOCAS TURNADOS PARA PROYECTO														
TOCAS TURNADOS	88	78	98	77	46	36	61	89	74	61	97	52	17	874
TOCAS PENDIENTES DE RESOLUCIÓN														
TOCAS PENDIENTES*	43	49	74	76	59	55	66	85	92	50	93	84	28	28
ARCHIVO														
ARCHIVO DEFINITIVO	48	153	83	62	90	27	33	61	82	117	124	47	96	1,023
ARCHIVO GUARDA Y CONSERVACIÓN	0	0	0	0	0	0	0	0	0	0	0	0	0	0
ASUNTOS														
LIBERTAD PROVISIONAL BAJO CAUSIÓN	0	0	0	0	0	0	0	0	0	0	0	0	0	0
ACUERDOS DICTADOS	102	143	123	115	71	189	235	205	160	125	180	97	120	1,865
PROMOCIONES RECIBIDAS	130	264	210	195	96	231	225	190	142	123	178	117	25	2,126
PROMOCIONES POR ACORDAR*	0	0	0	0	0	0	0	0	0	0	0	0	0	0
DESPACHOS ENVIADOS	15	19	22	35	20	45	30	20	25	19	25	20	18	313
DESPACHOS RECIBIDOS	18	20	9	15	13	17	15	15	10	11	18	16	14	191
DESPACHOS DILIGENCIADOS	9	19	17	13	4	7	11	5	6	15	24	14	13	157
EXHORTOS RECIBIDOS	1	3	1	2	3	3	2	3	4	5	2	1	0	30
EXHORTOS ENVIADOS	1	1	2	3	2	2	3	3	3	0	6	2	3	31
EXHORTOS DILIGENCIADOS	1	3	1	2	2	2	1	1	1	0	2	1	0	17
DUPLICIDAD	0	0	0	0	0	0	0	0	0	0	0	0	0	0
NOTIFICACIONES														
NOTIFICACIONES ORDENADAS	92	244	245	207	123	163	162	249	188	232	309	105	114	2,433
NOTIFICACIONES REALIZADAS	92	244	245	207	123	163	162	249	188	232	309	105	114	2,433
NOTIFICACIONES PENDIENTES*	0	0	0	0	0	0	0	0	0	0	0	0	0	0
RECURSOS ORDINARIOS CONTRA EL PRESIDENTE DE SALA														
A) INTERPUESTOS	0	0	0	0	0	0	0	0	0	0	0	0	0	0
B) RESUELTOS	0	0	0	0	0	0	0	0	0	0	0	0	0	0
AMPAROS TRAMITADOS (A+B)	5	4	4	11	4	6	5	16	8	13	4	2	5	87
A. AMPAROS DIRECTOS	3	3	3	7	2	5	5	10	5	10	3	2	4	62
B) AMPAROS INDIRECTOS	2	1	1	4	2	1	0	6	3	3	1	0	1	25
AMPAROS RESUELTOS (A+B+C+D)	11	8	4	6	7	7	9	7	5	8	6	5	5	88
A) AMPAROS CONCEDIDOS	5	2	2	2	6	6	6	3	2	3	3	1	4	45
1. AMPAROS CONCEDIDOS LISOS Y LLANOS	1	0	0	0	2	0	0	0	0	0	0	0	0	3
2. AMPAROS CONCEDIDOS PARA EFECTOS	4	2	2	2	4	6	6	3	2	3	3	1	4	42
B) AMPAROS NEGADOS	6	6	2	4	1	1	1	1	3	4	2	2	0	33
C) AMPAROS SOBRESÉIDOS	0	0	0	0	0	0	2	3	0	1	1	2	1	10
D) AMPAROS DESECHADOS	0	0	0	0	0	0	0	0	0	0	0	0	0	0

Fuente: Secretaría de Acuerdos de la Sala Penal

Gráfica: 1.4.



Fuente: Secretaría de la Sala Penal.

Actuaciones de la Sala Penal
16 de agosto 2011 - 15 de agosto 2012

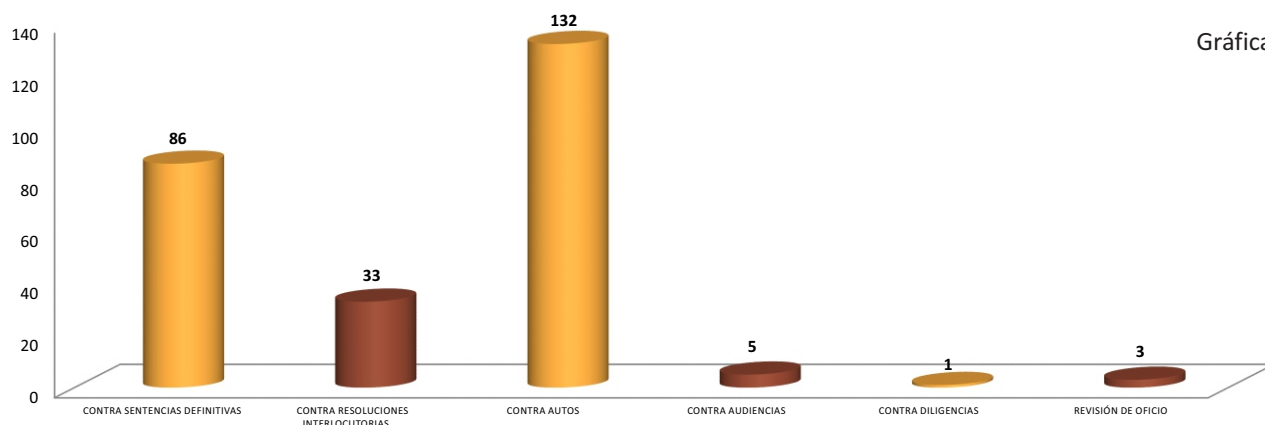
Tabla:1.5.

CONCEPTO	AGO 2011	SEP	OCT	NOV	DIC	ENE	FEB	MAR	ABR	MAY	JUN	JUL	AGO	TOTAL
TOCAS INICIADOS	37	65	48	51	37	44	48	46	43	85	61	45	44	654
TOCAS INICIADOS RAMO PENAL	18	36	33	30	23	27	26	24	25	48	36	31	35	392
CONTRA SENTENCIAS ABSOLUTORIAS	0	6	6	8	3	5	2	3	4	8	4	1	2	52
CONTRA SENTENCIAS CONDENATORIAS	5	13	7	5	7	10	6	9	6	6	7	4	5	90
CONTRA AUTO DE FORMAL PRISIÓN	6	13	8	5	5	3	7	6	4	13	4	8	8	90
CONTRA AUTO DE LIBERTAD POR FALTA DE MÉRITOS	1	2	2	3	2	1	1	1	0	6	1	6	5	31
CONTRA AUTO DE SUJECIÓN A PROCESO	1	0	2	0	0	0	0	0	0	0	1	1	0	5
CONTRA AUTO DE NO SUJECIÓN A PROCESO	1	0	2	0	0	0	0	0	0	0	0	0	14	17
CONTRA NEGATIVA DE ORDEN DE APREHENSIÓN	4	2	5	9	6	7	8	4	8	12	17	9	0	91
CONTRA NEGATIVA DE ORDEN DE COMPARECENCIA	0	0	0	0	0	0	0	0	2	1	2	1	0	6
CONTRA PROVEÍDO	0	0	1	0	0	0	2	0	0	0	0	0	1	4
DENEGADA APELACIÓN	0	0	0	0	0	0	0	1	0	1	0	1	0	3
INCIDENTE DE REP. DE DAÑOS EXIGIBLES A TERCEROS	0	0	0	0	0	0	0	0	0	0	0	0	0	0
NEGATIVA DE PRESCRIPCIÓN	0	0	0	0	0	0	0	0	1	1	0	0	0	2
PROCESO ESPECIAL	0	0	0	0	0	0	0	0	0	0	0	0	0	0
IMPROCEDENCIA DEL INCIDENTE	0	0	0	0	0	0	0	0	0	0	0	0	0	0
INCIDENTE DE DESVANECIMIENTO DE DATOS	0	0	0	0	0	1	0	0	0	0	0	0	0	1
TOCAS INICIADOS RAMO CIVIL	19	29	15	21	14	17	22	22	18	37	25	14	9	262
CONTRA SENTENCIAS DEFINITIVAS	4	15	4	6	6	4	7	5	5	13	6	6	5	86
CONTRA RESOLUCIONES INTERLOCUTORIAS	2	4	1	3	3	4	3	1	2	5	4	0	1	33
CONTRA AUTOS	13	8	8	11	5	8	10	15	10	19	15	7	3	132
CONTRA AUDIENCIAS	0	1	2	1	0	0	0	1	0	0	0	0	0	5
CONTRA AUDIENCIAS DE REMATE	0	0	0	0	0	0	2	0	0	0	0	0	0	2
CONTRA DILIGENCIAS	0	0	0	0	0	0	0	0	0	0	0	1	0	1
CONTRA INCIDENTES DE INCOMPETENCIA	0	0	0	0	0	0	0	0	0	0	0	0	0	0
REVISIÓN DE OFICIO	0	1	0	0	0	1	0	0	1	0	0	0	0	3
REPOSICIÓN DE PROCEDIMIENTO	0	0	0	0	0	0	0	0	0	0	0	0	0	0
AUDIENCIAS DE VISTA DE ALZADA	35	56	46	41	21	24	46	79	22	38	39	27	21	495
AUDIENCIAS CELEBRADAS	11	2	5	9	3	4	7	3	4	8	9	2	6	6
AUDIENCIAS PENDIENTES*	41	57	61	61	43	25	60	48	49	49	30	27	36	587
A) CONCLUIDOS POR RESOLUCIÓN (1 A 4)	36	53	58	57	42	24	55	47	43	46	29	23	33	546
1. RESUELTOS CONFIRMANDO	25	40	41	35	25	17	36	32	30	23	19	18	22	363
2. RESUELTOS REVOCANDO	6	0	8	7	1	2	7	5	1	6	3	0	6	52
3. RESUELTOS MODIFICANDO	5	10	8	13	14	4	9	10	10	14	7	5	4	113
4. REPOSICIÓN DEL PROCEDIMIENTO	0	3	1	2	2	1	3	0	2	3	0	0	1	18
B) DEVUELTOS A LA SRIA. SIN RESOLUCIÓN (1 A 4)	2	0	4	11	3	1	1	2	6	4	2	6	6	46
1. EXCUSAS	0	0	2	2	0	1	1	0	1	1	0	3	5	16
2. RECUSACIÓN	0	0	0	0	0	0	0	0	0	0	0	0	0	0
3. INCOMPETENCIA	0	0	0	0	0	0	0	0	0	0	0	0	0	0
4. OTRAS	0	0	2	9	3	0	0	2	5	3	2	3	1	30
C) CONCLUIDOS POR OTRAS CAUSAS (1 A 7)	5	4	3	4	1	1	5	1	6	3	1	4	3	41
1. INADMISIBLES	0	0	0	0	0	0	1	0	0	1	0	0	0	2
2. DESECHADOS	0	0	1	0	0	0	0	0	0	0	0	0	0	1
3. SOBRESÉIDOS	0	0	0	0	0	0	1	0	0	0	0	0	0	1
4. IMPROCEDENTES	0	0	0	0	0	0	0	0	0	0	0	0	0	0
5. DESISTIMIENTO	2	1	0	4	1	1	2	0	5	0	0	0	1	17
6. DECLARADO DESIERTO EL RECURSO	0	0	0	0	0	0	0	1	0	0	0	0	0	1
7. DECLARADO SIN MATERIA EL RECURSO	3	3	2	0	0	0	1	0	1	2	1	4	2	19
TOCAS EN TRÁMITE EN LA SECRETARÍA*	200	153	138	159	149	116	101	68	63	101	134	162	203	203
TOCAS TURNADOS PARA PROYECTO	40	86	62	45	31	33	36	64	32	38	58	44	22	591
TOCAS PENDIENTES DE RESOLUCIÓN*	82	115	115	92	78	86	66	81	64	52	79	94	77	77
ARCHIVO	45	112	63	30	47	77	63	79	48	47	28	17	3	659
ARCHIVO GUARDA Y CONSERVACIÓN	0	0	0	0	0	0	0	0	0	0	0	0	0	0
ASUNTOS	0	0	0	0	0	1	0	0	0	0	0	0	0	1
LIBERTAD PROVISIONAL BAJO CAUCIÓN	216	238	250	214	172	184	248	219	178	225	277	180	91	2692
ACUERDOS DICTADOS	148	204	203	170	135	163	206	190	139	223	208	137	122	2248
PROMOCIONES RECIBIDAS	1	3	4	4	0	0	2	1	0	3	0	0	5	5
PROMOCIONES POR ACORDAR*	1	2	0	0	0	0	2	3	1	4	0	1	0	14
DESPACHOS ENVIADOS	3	1	0	0	1	1	0	6	2	4	0	0	1	19
DESPACHOS RECIBIDOS	1	0	2	0	0	1	0	0	1	2	0	0	0	7
DESPACHOS DILIGENCIADOS	0	0	0	0	0	0	0	0	0	0	0	0	0	0
EXHORTOS RECIBIDOS	4	0	3	0	2	0	0	0	1	1	0	1	0	12
EXHORTOS ENVIADOS	0	0	0	0	0	0	0	0	0	0	0	0	0	0
EXHORTOS DILIGENCIADOS	0	0	0	0	0	0	0	0	0	0	0	0	0	0
DUPPLICIDAD	0	0	0	0	0	0	0	0	0	0	0	0	0	0

...Tabla: 1.5.

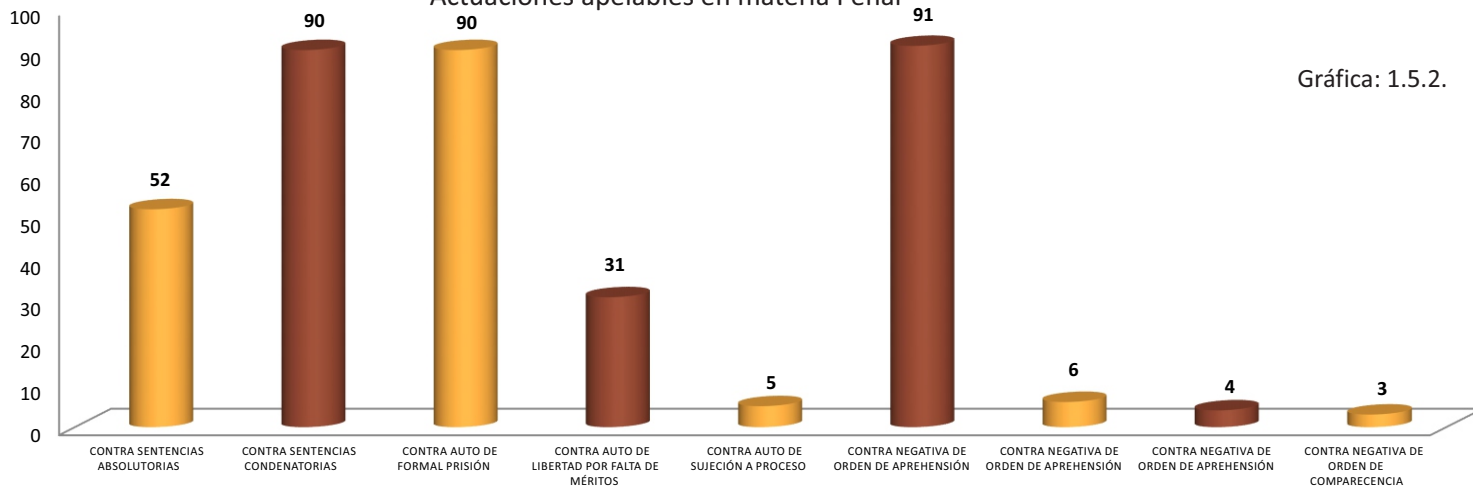
CONCEPTO	AGO 2011	SEP	OCT	NOV	DIC	ENE	FEB	MAR	ABR	MAY	JUN	JUL	AGO	TOTAL
NOTIFICACIONES														
NOTIFICACIONES ORDENADAS	204	204	149	194	117	125	127	178	132	156	216	115	94	2011
NOTIFICACIONES REALIZADAS	156	482	179	140	137	152	135	170	128	167	179	99	111	2235
NOTIFICACIONES PENDIENTES*	336	58	28	82	62	35	27	35	39	28	65	81	64	64
RECURSOS ORDINARIOS CONTRA EL PRESIDENTE DE SALA														
A) INTERPUESTOS	0	0	1	0	0	0	1	0	0	0	0	0	0	2
B) RESUELTOS	0	0	1	0	0	0	1	0	0	0	0	0	0	2
AMPAROS TRAMITADOS (A+B)														
A) AMPAROS DIRECTOS	4	10	4	11	8	9	11	4	6	5	9	4	7	92
B) AMPAROS INDIRECTOS	0	9	3	11	8	9	11	4	6	5	8	4	7	89
AMPAROS RESUELTOS (A+B+C+D)														
A) AMPAROS PENALES CONCEDIDOS	0	6	11	8	5	8	8	8	7	9	11	6	4	98
1. AMPAROS CONCEDIDOS LISOS Y LLANOS	0	0	0	2	0	1	0	0	0	1	4	1	1	10
2. AMPAROS CONCEDIDOS PARA EFECTOS	0	0	0	1	0	1	0	0	0	0	1	0	1	4
B) AMPAROS CIVILES CONCEDIDOS	2	2	0	0	1	0	0	1	0	2	2	1	0	11
C) AMPAROS NEGADOS	4	3	7	4	3	7	5	6	5	4	4	4	2	58
D) AMPAROS SOBRESEIDOS	0	1	0	2	1	0	3	1	2	2	0	0	1	13
E) AMPAROS DESECHADOS	1	0	4	0	0	0	0	0	0	0	1	0	0	6

Actuaciones apelables en materia Civil



Gráfica: 1.5.1.

Actuaciones apelables en materia Penal



Gráfica: 1.5.2.

Fuente: Secretaría de Acuerdos de la Sala Mixta

Actuaciones de la Sala Penal
16 de agosto 2011 - 15 de agosto 2012

Tabla: 1.6.

CONCEPTO	AGO 2010	SEP	OCT	NOV	DIC	ENE	FEB	MAR	ABR	MAY	JUN	JUL	AGO	TOTAL
EXPEDIENTES INICIADOS														
A) EXPEDIENTES ADMINISTRATIVOS RADICADOS	8	6	4	3	2	3	6	2	1	8	3	2	2	50
CONTRA ACTO DE GOB. ESTATAL	8	2	0	0	0	3	5	1	0	0	0	0	1	20
CONTRA ACTO DE GOB. MUNICIPAL	0	0	0	0	2	0	1	1	1	8	2	2	1	18
CONTRA ACTO DE ORG. DESCENTRALIZADO	0	4	4	3	0	0	0	0	0	0	1	0	0	12
ASUNTOS CONCLUIDOS	10	0	1	1	0	0	9	1	3	2	4	1	16	48
A) CONCLUIDOS POR SENTENCIA DEFINITIVA	10	0	1	1	0	0	3	0	3	0	4	0	16	38
RESUELTOS CONFIRMANDO	10	0	0	0	0	0	2	0	3	0	1	0	3	19
RESUELTOS NULIFICANDO	0	0	0	1	0	0	1	0	0	0	3	0	0	5
RESUELTOS MODIFICANDO	0	0	1	0	0	0	0	0	0	0	0	0	13	14
B) CONCLUIDOS POR OTRAS CAUSAS	0	0	0	0	0	0	6	1	0	2	0	1	0	10
1. RADICADOS Y DESECHADOS	0	0	0	0	0	0	4	0	0	1	0	1	0	6
2. SOBRESERIDOS	0	0	0	0	0	0	1	0	0	0	0	0	0	1
3. DESISTIMIENTO	0	0	0	0	0	0	1	1	0	1	0	0	0	3
4. OTRAS	0	0	0	0	0	0	0	0	0	0	0	0	0	0
EN TRÁMITE EN LA SRÍA. DEL AÑO JUDICIAL*	49	55	59	62	64	67	67	68	69	75	78	79	81	81
EXPEDIENTES TURNADOS PARA PROYECTO														
EXPEDIENTES TURNADOS	0	3	0	0	6	0	3	1	4	2	2	2	0	23
EXPEDIENTES PENDIENTES DE RESOLUCIÓN														
PENDIENTES DE RESOLUCIÓN*	21	24	23	22	28	28	28	29	30	32	30	32	16	16
ARCHIVO														
ARCHIVO DEFINITIVO	0	0	0	0	0	0	6	1	0	2	0	1	0	10
ARCHIVO GUARDA Y CONSERVACIÓN	0	0	0	0	0	0	0	0	0	0	0	0	0	0
ASUNTOS														
ACUERDOS DICTADOS	38	14	8	22	20	22	20	11	16	36	17	17	8	249
PROMOCIONES RECIBIDAS	18	12	21	33	20	22	20	13	16	20	17	17	4	233
PROMOCIONES POR ACORDAR*	0	0	0	0	0	0	0	0	0	0	0	0	0	0
EXHORTOS RECIBIDOS	0	0	0	0	0	0	0	0	0	0	0	0	0	0
EXHORTOS ENVIADOS	0	0	0	0	0	0	0	0	0	0	0	0	0	0
EXHORTOS DILIGENCIADOS	0	0	0	0	0	0	0	0	0	0	0	0	0	0
NOTIFICACIONES														
NOTIFICACIONES ORDENADAS	77	69	37	100	75	72	80	68	40	92	57	73	11	851
NOTIFICACIONES REALIZADAS	77	69	37	100	75	72	80	68	40	92	57	73	11	851
NOTIFICACIONES PENDIENTES*	0	0	0	0	0	0	0	0	0	0	0	0	0	0
RECURSOS INTERPUESTOS														
a. RECLAMACIÓN	0	1	0	0	0	0	1	0	0	0	2	1	0	5
b. QUEJA	0	0	0	0	0	0	0	0	0	0	0	0	0	0
c. REVISIÓN	0	0	0	0	0	0	0	0	0	0	0	0	0	0
RECURSOS RESUELTOS														
A) CONCLUIDOS POR RESOLUCIÓN	0	0	0	0	0	0	1	1	0	0	0	0	1	3
CONFIRMANDO	0	0	0	0	0	0	1	1	0	0	0	0	1	3
NULIFICANDO	0	0	0	0	0	0	0	0	0	0	0	0	0	0
MODIFICANDO	0	0	0	0	0	0	0	0	0	0	0	0	0	0
B) CONCLUIDOS POR OTRAS CAUSAS	0	0	0	0	0	0	0	0	0	0	0	0	0	0
RECURSOS PENDIENTES DE RESOLUCIÓN	0	1	1	1	1	1	1	0	0	0	2	3	2	2
RESOLUCIONES INTERLOCUTORIAS	0	0	0	0	0	0	1	1	0	0	0	0	1	3
CONFIRMANDO	0	0	0	0	0	0	1	1	0	0	0	0	1	3
REVOCANDO	0	0	0	0	0	0	0	0	0	0	0	0	0	0
MODIFICANDO	0	0	0	0	0	0	0	0	0	0	0	0	0	0
AMPAROS TRAMITADOS (A+B)	0	3	0	0	0	0	0	1	0	0	0	0	0	4
A. AMPAROS DIRECTOS	0	2	0	0	0	0	0	0	0	0	0	0	0	2
B) AMPAROS INDIRECTOS	0	1	0	0	0	0	0	1	0	0	0	0	0	2
AMPAROS RESUELTOS (A+...E)	0	1	1	0	0	1	1	1	0	0	0	0	0	5
A) AMPAROS CONCEDIDOS	0	0	0	0	0	0	0	0	0	0	0	0	0	0
B) CONCEDIDOS PARA NUEVA RESOLUCIÓN	0	0	0	0	0	0	0	0	0	0	0	0	0	0
C) AMPAROS NEGADOS	0	0	1	0	0	1	0	0	0	0	0	0	0	2
D) AMPAROS SOBRESERIDOS	0	0	0	0	0	0	1	1	0	0	0	0	0	2
E) AMPAROS DESECHADOS	0	1	0	0	0	0	0	0	0	0	0	0	0	1
AMPAROS EN REVISIÓN	0	1	1	0	0	0	0	0	0	0	0	0	0	2
EXPEDIENTES TURNADOS DEL PLENO (a+b+c+d)	8	9	3	6	9	5	6	8	8	8	8	2	7	87
a. QUEJAS	2	4	2	2	1	0	1	3	3	4	4	1	0	27
b. EXCUSAS	4	3	0	2	6	4	4	4	4	4	3	1	7	46
c. RECUSACIONES	0	0	0	0	0	0	0	0	0	0	1	0	0	1
d. INCOMPETENCIAS	2	2	0	1	1	1	0	0	1	0	0	0	0	8
e.-RECLAMACIONES	0	0	1	1	1	0	1	1	0	0	0	0	0	5
ESTADÍSTICA EN MATERIA ELECTORAL														
TOCAS ELECTORALES RADICADOS	0	0	0	0	0	0	0	0	0	0	0	1	0	1
TOCAS ELECTORALES CONCLUIDOS												1	0	1
A) POR SENTENCIA DEFINITIVA	0	0	0	0	0	0	0	0	0	0	0	1	0	1
B) POR OTRAS CAUSAS	0	0	0	0	0	0	0	0	0	0	0	0	0	0
ASUNTOS ELECTORALES EN TRÁMITE												0	0	0
ASUNTOS														
ACUERDOS DICTADOS	0	0	0	0	0	0	0	0	0	0	0	4	0	4
EXHORTOS RECIBIDOS	0	0	0	0	0	0	0	0	0	0	0	3	0	3
NOTIFICACIONES REALIZADAS	0	0	0	0	0	0	0	0	0	0	0	4	0	4

Nota: La Sala Electoral inició sus funciones en esta materia con fecha 23 de julio de 2012, mediante la admisión del primer medio de impugnación electoral.

Fuente: Secretaría de la Sala Administrativa -Electoral

Sala especializada en justicia para adolescentes.

Actuaciones de la Sala Unitaria
16 de agosto 2010 - 15 de agosto 2011

Tabla: 1.7.

CONCEPTO	AGO 2011	SEP	OCT	NOV	DIC	ENE	FEB	MAR	ABR	MAY	JUN	JUL	AGO	TOTAL
TOCAS FORMADOS														
TOCAS FORMADOS	0	2	1	2	1	1	1	0	0	2	2	0	0	12
RECURSOS INTERPUESTOS	0													
APELACIÓN	0	2	1	0	1	0	0	0	0	2	2	0	0	8
NULIDAD	0	0	0	2	0	1	1	0	0	0	0	0	0	4
REVISIÓN	0	0	0	0	0	0	0	0	0	0	0	0	0	0
TOCAS CONCLUIDOS	0	2	1	2	1	1	1	0	0	0	4	0	0	12
A) CONCLUIDOS POR SENTENCIA (1 A 4)	0	0	1	0	1	0	1	0	0	0	2	0	0	5
1. RESUELTOS CONFIRMANDO	0	0	1	0	1	0	1	0	0	0	2	0	0	5
2. RESUELTOS REVOCANDO	0	0	0	0	0	0	0	0	0	0	0	0	0	0
3. RESUELTOS MODIFICANDO	0	0	0	0	0	0	0	0	0	0	0	0	0	0
4. REPOSICIÓN DEL PROCEDIMIENTO	0	0	0	0	0	0	0	0	0	0	0	0	0	0
B) CONCLUIDOS SIN SENTENCIA	0	2	0	2	0	1	0	0	0	0	2	0	0	7
TOCAS DEVUELTOS POR OTRAS CAUSAS	0	2	0	2	0	1	0	0	0	0	2	0	0	7
EXCUSAS	0	0	0	0	0	0	0	0	0	0	0	0	0	0
RECUSACIÓN	0	0	0	0	0	0	0	0	0	0	0	0	0	0
INCOMPETENCIA	0	0	0	0	0	0	0	0	0	0	0	0	0	0
IMPROCEDENTES	0	2	0	2	0	1	0	0	0	0	2	0	0	7
TOCAS EN TRÁMITE EN LA SECRETARÍA*	0	0	0	0	0	0	0	0	0	2	0	0	0	0
TOCAS TURNADOS PARA PROYECTO														
TOCAS TURNADOS	0	0	1	0	1	0	1	0	0	2	0	0	0	5
TOCAS PENDIENTES DE RESOLUCIÓN*														
TOCAS PENDIENTES*	0	0	0	0	0	0	0	0	0	2	0	0	0	0
ARCHIVO														
ARCHIVO DEFINITIVO	0	0	0	0	0	0	0	0	0	0	0	0	0	0
ARCHIVO GUARDA Y CONSERVACIÓN	0	2	1	2	1	1	1	0	0	0	4	0	0	12
ASUNTOS														
ACUERDOS DICTADOS	0	2	1	2	1	4	1	0	3	2	2	0	2	20
PROMOCIONES RECIBIDAS	0	2	1	2	1	4	1	0	3	2	2	0	2	20
PROMOCIONES POR ACORDAR*	0	0	0	0	0	0	0	0	0	0	0	0	0	0
DESPACHOS ENVIADOS	0	0	0	0	0	0	0	0	0	0	0	0	0	0
DESPACHOS RECIBIDOS	0	0	0	0	0	0	0	0	0	0	0	0	0	0
DESPACHOS DILIGENCIADOS	0	0	0	0	0	0	0	0	0	0	0	0	0	0
EXHORTOS RECIBIDOS	0	0	0	0	0	0	0	0	0	0	0	0	0	0
EXHORTOS ENVIADOS	0	0	0	0	0	0	0	0	0	0	0	0	0	0
EXHORTOS DILIGENCIADOS	0	0	0	0	0	0	0	0	0	0	0	0	0	0
AUDIENCIAS	0	0	1	0	1	0	1	0	0	0	2	0	0	5
NOTIFICACIONES														
NOTIFICACIONES ORDENADAS	0	14	6	5	7	14	6	0	0	16	6	0	5	79
NOTIFICACIONES REALIZADAS	0	14	6	0	12	14	6	0	0	7	15	0	5	79
NOTIFICACIONES PENDIENTES*	0	0	0	5	0	0	0	0	0	9	0	0	0	0
RECURSOS ORDINARIOS CONTRA EL PRESIDENTE DE SALA														
A) INTERPUESTOS	0	0	0	0	0	0	0	0	0	0	0	0	0	0
B) RESUELTOS	0	0	0	0	0	0	0	0	0	0	0	0	0	0
AMPAROS TRAMITADOS (A+B)	0	0	0	0	0	1	0	0	0	0	0	0	1	2
A. AMPAROS DIRECTOS	0	0	0	0	0	0	0	0	0	0	0	0	0	0
B. AMPAROS INDIRECTOS	0	0	0	0	0	1	0	0	0	0	0	0	1	2
AMPAROS RESUELTOS (A+B+C+D)	0	0	0	0	0	0	0	1	0	0	0	0	0	1
A) AMPAROS CONCEDIDOS	0	0	0	0	0	0	0	0	0	0	0	0	0	0
1. LISOS Y LLANOS	0	0	0	0	0	0	0	0	0	0	0	0	0	0
2. PARA EFECTOS	0	0	0	0	0	0	0	0	0	0	0	0	0	0
B) AMPAROS NEGADOS	0	0	0	0	0	0	0	1	0	0	0	0	0	1
C) AMPAROS SOBRESERIDOS	0	0	0	0	0	0	0	0	0	0	0	0	0	0
D) AMPAROS DESECHADOS	0	0	0	0	0	0	0	0	0	0	0	0	0	0

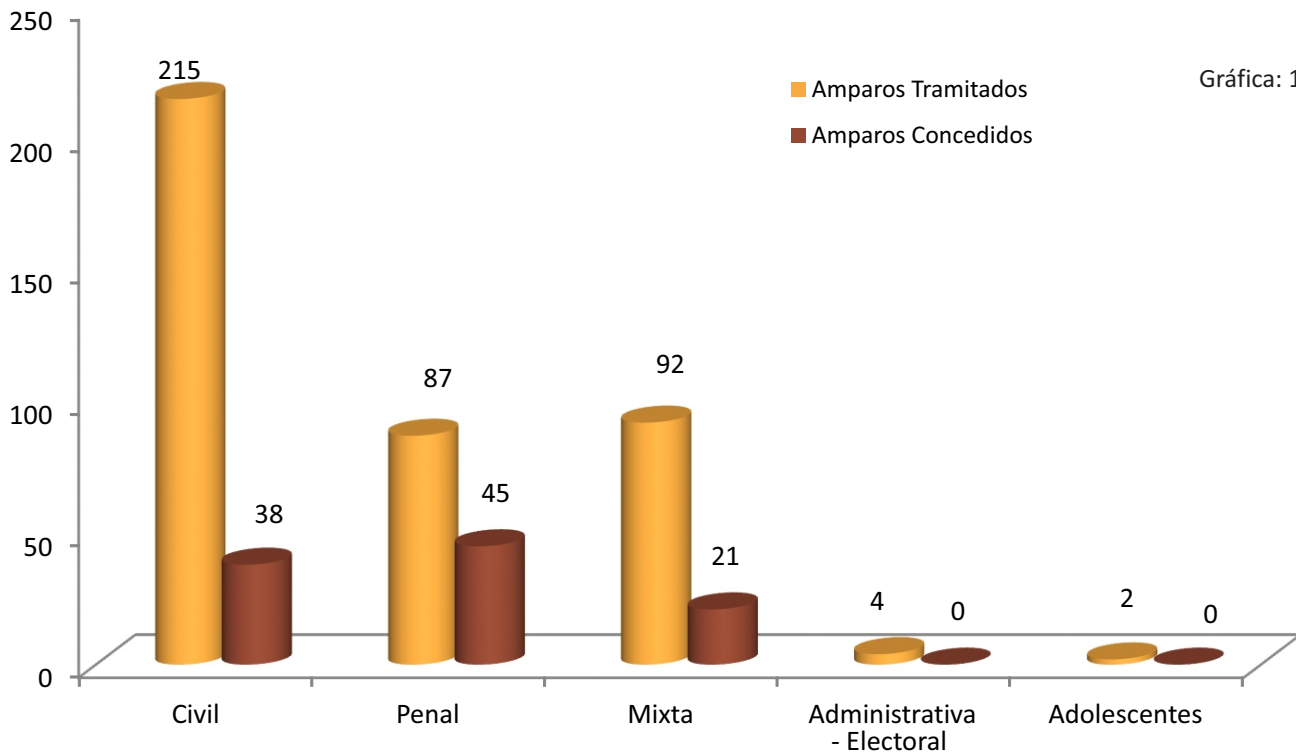
Nota: Los conceptos marcados con * no son acumulativos sino representan el ultimo valor

Fuente: Secretaría de Acuerdos de la Sala Unitaria Especializada en Justicia para Adolescentes.

Análisis comparativo de Tocas concluidos y de Amparos tramitados por Sala

Tabla: 1.8.

Sala	A Tocas concluidos	B Amparos tramitados	C Amparos concedidos
Civil	759	215	38
Penal	967	87	45
Mixta	587	92	21
Administrativa	48	4	0
Electoral	1	0	0
Adolescentes	12	2	0
Total	2,374	400	104



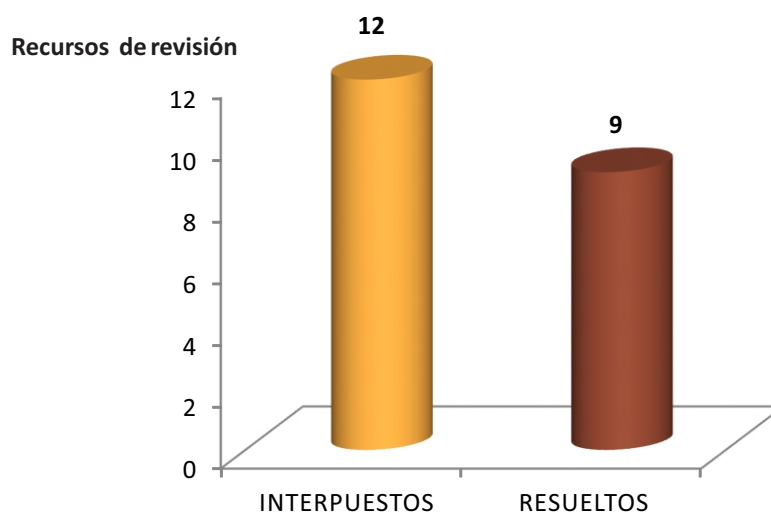
Fuente: Secretarías de Acuerdos de las Salas.

Secretaría General de Acuerdos del Tribunal Superior de Justicia del Estado.

Actuaciones de la Secretaría General
16 de agosto 2011 - 15 de agosto 2012

Tabla: 1.9.

CONCEPTO	AGO 2011	SEP	OCT	NOV	DIC	ENE	FEB	MAR	ABR	MAY	JUN	JUL	AGO	TOTAL
ACTAS														
ORDINARIAS	3	4	4	4	3	3	4	4	5	4	4	2	3	47
EXTRAORDINARIAS	0	1	0	0	0	0	0	2	1	2	0	0	0	6
TOCAS														
INICIADOS	7	9	6	12	11	6	11	20	16	14	14	13	8	147
a. EXCUSAS	0	6	1	8	7	4	6	11	6	4	9	9	4	75
b. QUEJAS	0	2	2	4	2	2	2	6	7	3	3	3	2	38
c. RECUSACIONES	0	0	0	0	0	0	0	0	1	2	1	0	0	4
d. INCOMPETENCIAS	0	1	2	0	0	0	2	0	1	1	0	0	1	8
e. OTRAS	7	0	1	0	2	0	1	3	1	4	1	1	1	22
CONCLUIDOS	4	1	2	1	0	7	26	9	13	10	13	3	7	96
EN TRÁMITE*	87	95	99	110	121	120	105	116	119	123	124	134	135	135
EXHORTOS														
RECIBIDOS	48	61	62	48	44	64	52	53	54	54	71	30	35	676
ENVIADOS	22	36	39	22	24	27	28	30	26	32	31	19	22	358
DILIGENCIADOS	26	25	23	26	20	37	11	11	22	12	22	11	9	255
DEVUELTOS	0	24	22	26	20	37	20	18	27	18	38	14	13	277
ASUNTOS														
ACUERDOS DICTADOS	57	53	27	39	44	50	59	72	60	65	53	28	33	640
PROMOCIONES RECIBIDAS	43	59	84	111	74	56	57	92	91	105	124	65	62	1023
PROMOCIONES POR ACORDAR*	0	0	0	1	0	0	0	0	0	0	0	0	0	0
AUT. DE COPIAS CERT. DE EXP. DEL ARCHIVO JUDICIAL	0	82	81	99	59	94	93	111	79	83	107	39	40	967
LEGAJOS														
INICIADOS	0	6	6	8	5	4	1	10	2	7	3	2	2	56
CONCLUIDOS	0	1	0	0	2	17	8	2	1	0	2	0	0	33
NOTIFICACIONES														
NOTIFICACIONES ORDENADAS	53	78	24	43	50	72	57	73	63	64	80	34	32	723
NOTIFICACIONES REALIZADAS	53	76	26	34	50	72	66	59	77	64	76	37	31	721
NOTIFICACIONES PENDIENTES*	0	2	0	9	9	9	0	14	0	0	4	1	2	2
AMPAROS														
AMPAROS DIRECTOS	2	0	1	0	2	0	0	1	0	0	0	0	0	6
AMPAROS INDIRECTOS	1	0	0	0	0	0	0	5	1	0	1	1	1	10
RECURSOS DE REVISIÓN EN CONTRA DE LAS RESOLUCIONES DE LA SALA ADMINISTRATIVA (PLENO CONSTITUIDO EN SEGUNDA INSTANCIA)														
INTERPUESTOS	1	0	1	0	1	0	1	2	1	2	1	1	1	12
RESUELTOS	0	2	2	1	0	0	1	0	0	1	1	1	0	9
PENDIENTES DE RESOLUCION*	6	4	3	2	3	3	3	5	6	7	7	7	8	8



Gráfica: 1.7.

Nota: Los conceptos marcados con * no son acumulativos sino representan el ultimo valor

Fuente: Secretaría General de Acuerdos del Tribunal Superior de Justicia del Estado.