




# estadística

Jurisdiccional de  
Segunda Instancia





## Segunda Instancia

Iniciados y concluidos

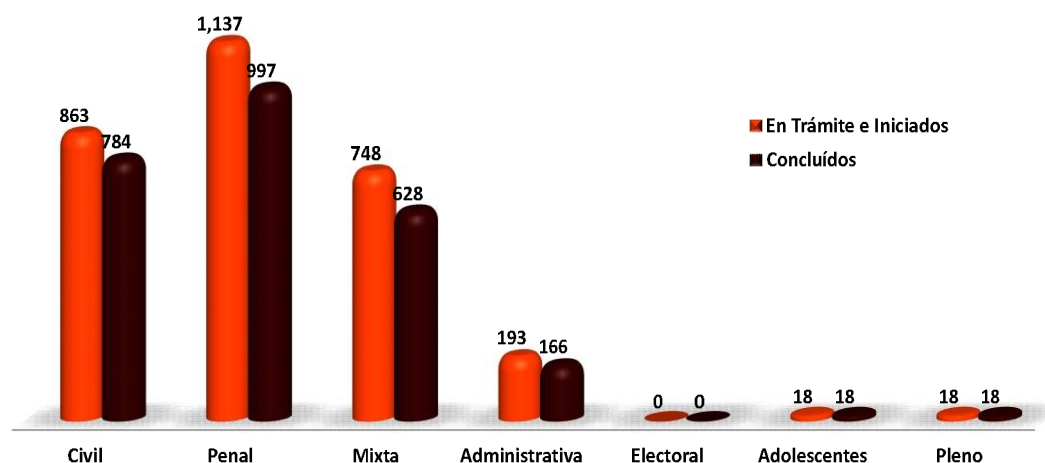
16 de agosto 2010 - 15 de agosto 2011

Tabla:2.1.

Sala	A	B	C	D	E	F
	En trámite del período anterior	Iniciados en este período	SUMA A+B	Concluidos por resolución	Concluidos por otras causas	CONCLUIDOS D+E
Civil	201	662	863	658	126	784
Penal	165	972	1,137	869	128	997
Mixta	119	629	748	565	63	628
Administrativa	152	41	193	20	146	166
Electoral	0	0	0	0	0	0
Adolescentes	0	18	18	16	2	18
Pleno	11	7	18	18	0	18
<b>Total</b>	<b>648</b>	<b>2,329</b>	<b>2,977</b>	<b>2,146</b>	<b>465</b>	<b>2,611</b>

Tocas en trámite e iniciados con relación a los concluidos

Gráfica:2.1.



Fuente: Secretarías de Acuerdo de las Salas y Secretaría General de Acuerdos del Tribunal Superior de Justicia del Estado.



## Segunda Instancia

Comparativo de tocas en trámites e iniciados con los tocas concluidos  
16 de agosto 2010 - 15 de agosto 2011

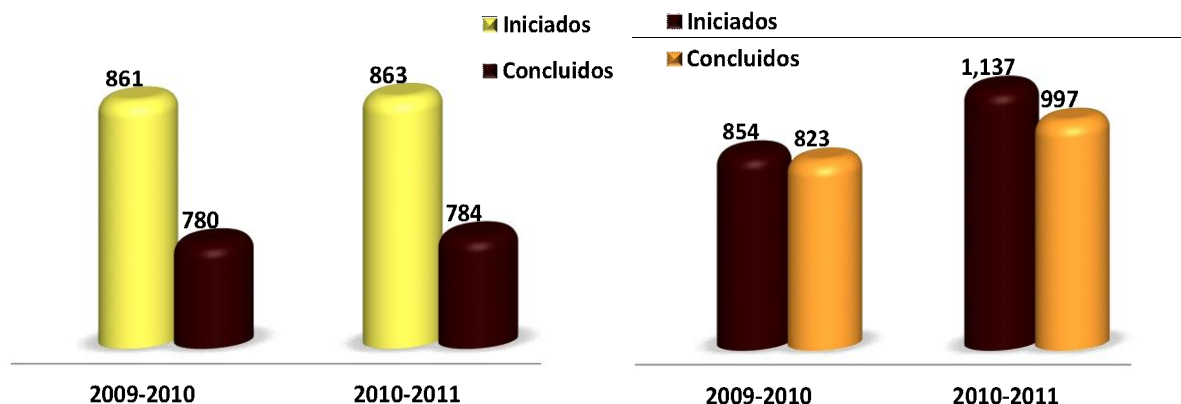
Comparativo de asuntos iniciados y concluidos entre el período 2009-2010 y 2010-2011

Tabla:2.2.

SALA	2009-2010		2010-2011	
	INICIADOS	CONCLUIDOS	INICIADOS	CONCLUIDOS
Civil	861	780	863	784
Penal	854	823	1,137	997
Mixta	520	320	748	628
Administrativa	198	46	193	166
Electoral	0	0	0	0
Adolescentes	8	9	18	18
Pleno	3	24	18	18
<b>Total</b>	<b>2,444</b>	<b>2,002</b>	<b>2,965</b>	<b>2,467</b>

Comparativo de tocas en trámite e iniciados en relación con los tocas concluidos  
entre los períodos 2009-2010 y 2010-2011

Gráfica:2.2.

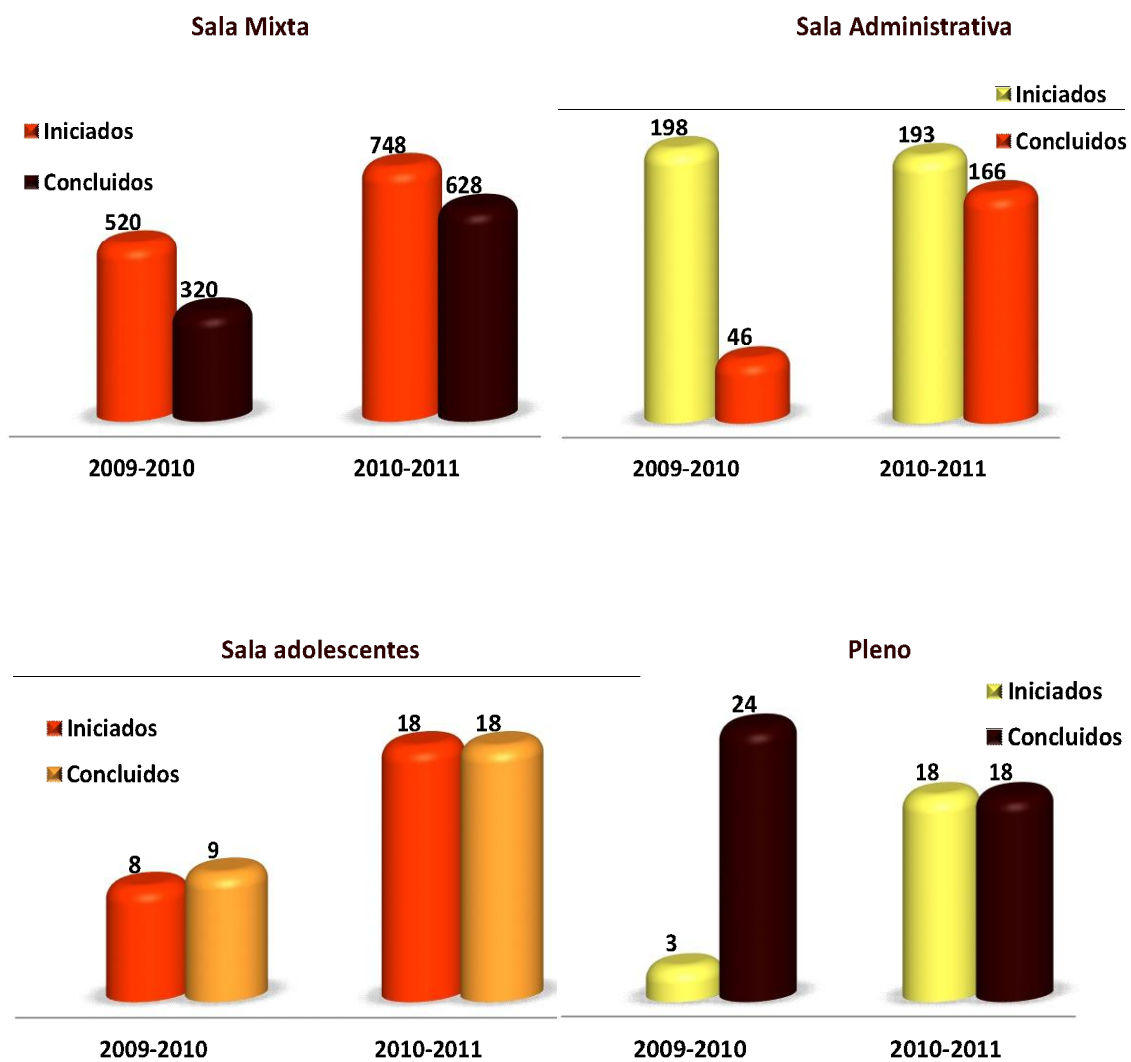


Fuente: Secretarías de Acuerdo de las Salas y Secretaría General de Acuerdos del Tribunal Superior de Justicia del Estado.

## Segunda Instancia

Comparativo de asuntos iniciados y concluidos  
16 de agosto 2010 - 15 de agosto 2011

Gráfica:2.3.



Fuente: Secretarías de Acuerdo de las Salas y Secretaría General de Acuerdos del Tribunal Superior de Justicia del Estado.



## Sala Civil

### Actuaciones de la Sala Civil

16 de agosto 2010 - 15 de agosto 2011

Tabla:2.3.

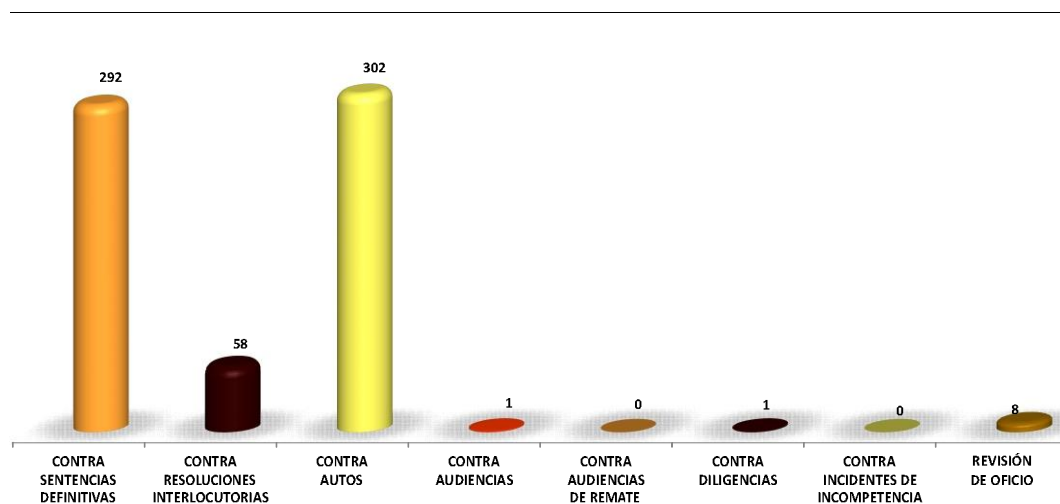
CONCEPTO	SEP	OCT	NOV	DIC	ENE	FEB	MAR	ABR	MAY	JUN	JUL	AGO	TOTAL
<b>TOCAS INICIADOS</b>	80	47	72	47	65	59	68	58	61	56	30	19	662
CONTRA SENTENCIAS DEFINITIVAS	41	16	35	24	35	25	24	21	25	20	18	8	292
CONTRA RESOLUCIONES INTERLOCUTORIAS	6	8	8	3	4	3	8	8	4	4	0	2	58
CONTRA AUTOS	31	23	29	20	24	31	35	29	31	30	11	8	302
CONTRA AUDIENCIAS	1	0	0	0	0	0	0	0	0	0	0	0	1
CONTRA AUDIENCIAS DE REMATE	0	0	0	0	0	0	0	0	0	0	0	0	0
CONTRA DILIGENCIAS	0	0	0	0	0	0	0	0	0	0	0	1	1
CONTRA INCIDENTES DE INCOMPETENCIA	0	0	0	0	0	0	0	0	0	0	0	0	0
REVISIÓN DE OFICIO	1	0	0	0	2	0	1	0	1	2	1	0	8
<b>TOCAS CONCLUIDOS (A + C)</b>	83	68	59	63	47	68	86	79	65	80	40	46	784
<b>A) CONCLUIDOS POR RESOLUCIÓN (1 A 4)</b>	76	61	45	56	39	59	69	65	51	68	30	39	658
1. RESUELTOS CONFIRMANDO	45	30	22	26	22	29	29	36	22	42	15	28	346
2. RESUELTOS REVOCANDO	17	17	10	13	9	12	20	11	16	8	10	3	146
3. RESUELTOS MODIFICANDO	14	14	13	17	8	18	20	18	13	18	5	8	166
4. REPOSICIÓN DEL PROCEDIMIENTO	0	0	0	0	0	0	0	0	0	0	0	0	0
<b>B) DEVUELTOS A LA SRIA. SIN RESOLUCIÓN (1 A 4)</b>	0	0	1	0	1	3	1	0	1	1	1	1	10
1. EXCUSAS	0	0	1	0	1	3	1	0	1	0	0	0	7
2. RECUSACIÓN	0	0	0	0	0	0	0	0	0	0	0	0	0
3. INCOMPETENCIA	0	0	0	0	0	0	0	0	0	0	0	0	0
4. OTRAS	0	0	0	0	0	0	0	0	0	1	1	1	3
<b>C) CONCLUIDOS POR OTRAS CAUSAS (1 A 7)</b>	7	7	14	7	8	9	17	14	14	12	10	7	126
1. INADMISIBLES	4	4	3	3	5	6	12	10	7	5	6	1	66
2. DESECHADOS	2	1	4	2	0	2	3	2	4	4	1	5	30
3. SOBRESÉIDOS	0	0	0	0	0	0	0	1	0	0	0	0	1
4. IMPROCEDENTES	1	2	7	2	2	0	2	1	2	1	1	1	22
5. DESISTIMIENTO	0	0	0	0	0	0	0	0	1	2	1	0	4
6. DECLARADO DESIERTO EL RECURSO	0	0	0	0	1	0	0	0	0	0	1	0	2
7. DECLARADO SIN MATERIA EL RECURSO	0	0	0	0	0	1	0	0	0	0	0	0	1
<b>TOCAS EN TRÁMITE EN LA SECRETARÍA*</b>	106	103	139	129	140	148	185	189	143	128	104	123	123
<b>TOCAS TURNADOS PARA PROYECTO</b>													
TOCAS TURNADOS	75	61	49	53	48	58	83	45	59	60	29	17	637
<b>TOCAS PENDIENTES DE RESOLUCIÓN</b>													
TOCAS PENDIENTES*	49	49	52	49	57	53	66	46	53	44	42	19	19
<b>ARCHIVO</b>													
ARCHIVO DEFINITIVO	175	50	36	57	54	51	31	54	107	71	54	0	740
ARCHIVO GUARDA Y CONSERVACIÓN	0	0	0	0	0	0	0	0	0	0	0	0	0
<b>ASUNTOS</b>													
ACUERDOS DICTADOS	346	135	307	229	293	277	348	241	305	286	148	110	3,025
PROMOCIONES RECIBIDAS	279	220	263	207	279	253	297	242	285	256	122	108	2,811
PROMOCIONES POR ACORDAR*	0	0	0	1	0	0	0	0	0	0	8	13	13
DESPACHOS RECIBIDOS	9	2	4	3	1	1	1	2	2	2	0	2	29
DESPACHOS ENVIADOS	9	0	3	3	1	1	2	0	1	2	0	1	23
DESPACHOS DILIGENCIADOS	4	1	3	2	0	0	1	0	0	0	0	0	11
EXHORTOS RECIBIDOS	5	1	3	0	1	2	3	1	2	3	0	0	21
EXHORTOS ENVIADOS	4	1	3	2	2	2	0	4	0	0	0	0	18
EXHORTOS DILIGENCIADOS	1	1	3	0	0	1	0	0	0	0	0	0	6
<b>NOTIFICACIONES</b>													
NOTIFICACIONES ORDENADAS	262	207	206	179	198	241	249	204	209	220	106	91	2,372
NOTIFICACIONES REALIZADAS	221	207	201	171	198	236	250	207	221	224	104	79	2,319
NOTIFICACIONES PENDIENTES*	41	41	46	54	54	59	58	55	43	39	41	53	53
<b>RECURSOS ORDINARIOS CONTRA EL PRESIDENTE DE SALA</b>													
A) INTERPUESTOS	1	2	1	0	1	2	3	1	2	2	0	0	15
B) RESUELTOS	1	1	1	0	1	0	1	4	1	2	0	1	13
<b>AMPAROS TRAMITADOS (A+B)</b>	37	31	16	18	13	14	24	23	21	18	11	12	238
A) AMPAROS DIRECTOS	32	23	12	14	10	11	22	18	16	14	8	7	187
B) AMPAROS INDIRECTOS	5	8	4	4	3	3	2	5	5	4	3	5	51
<b>AMPAROS RESUELTOS (A+B+C+D)</b>	22	14	21	27	22	25	29	31	46	17	19	8	281
A) AMPAROS CONCEDIDOS	3	2	5	5	6	8	5	14	4	4	6	0	62
B) AMPAROS NEGADOS	17	7	9	20	13	13	17	12	29	5	10	5	157
C) AMPAROS SOBRESÉIDOS	2	3	6	2	3	3	6	5	9	5	2	2	48
D) AMPAROS DESECHADOS	0	2	1	0	0	1	1	0	4	3	1	1	14

Fuente: Secretaría de Acuerdos de la Sala Civil

## Sala Civil

Actuaciones apelables  
16 de agosto 2010 - 15 de agosto 2011

Gráfica 2.4.



Fuente: Secretaría de Acuerdos de la Sala Civil

## Sala Penal

Actuaciones de la Sala Penal  
16 de agosto 2010 - 15 de agosto 2011

Tabla 2.4.

CONCEPTO	SEP	OCT	NOV	DIC	ENE	FEB	MAR	ABR	MAY	JUN	JUL	AGO	TOTAL
<b>TOCAS INICIADOS</b>	127	137	65	57	69	85	93	70	84	87	54	44	972
CONTRA SENTENCIAS ABSOLUTORIAS	4	4	2	4	2	7	4	3	4	1	2	1	38
CONTRA SENTENCIAS CONDENATORIAS	26	24	18	16	25	18	26	16	15	22	14	8	228
CONTRA AUTO DE FORMAL PRISIÓN	35	46	29	16	18	31	27	18	34	41	21	11	327
CONTRA AUTO DE LIBERTAD POR FALTA DE MÉRITOS	10	8	5	5	1	4	5	4	2	3	2	7	56
CONTRA AUTO DE SUJECIÓN A PROCESO	9	5	3	5	3	1	7	3	3	3	3	2	47
CONTRA AUTO DE NO SUJECIÓN A PROCESO	0	0	0	0	0	0	0	0	0	1	1	0	2
CONTRA NEGATIVA DE ORDEN DE APREHENSIÓN	31	39	6	6	13	16	17	16	18	11	3	10	186
CONTRA NEGATIVA DE ORDEN DE COMPARECENCIA	7	4	0	3	3	5	4	7	2	0	3	4	42
CONTRA PROVEÍDOS	3	5	1	2	2	3	3	3	4	4	5	1	36
DENEGADA APELACIÓN	2	2	1	0	2	0	0	0	2	1	0	0	10
INCIDENTE DE REP. DE DAÑOS EXIGIBLES A TERCEROS	0	0	0	0	0	0	0	0	0	0	0	0	0
NEGATIVA DE PRESCRIPCIÓN	0	0	0	0	0	0	0	0	0	0	0	0	0
PROCESO ESPECIAL	0	0	0	0	0	0	0	0	0	0	0	0	0
IMPROCEDENCIA DEL INCIDENTE	0	0	0	0	0	0	0	0	0	0	0	0	0
INCIDENTE DE DESVANECIMIENTO DE DATOS	0	0	0	0	0	0	0	0	0	0	0	0	0
<b>REPOSICIÓN DE PROCEDIMIENTO</b>	0	0	0	0	0	0	0	0	0	0	0	0	0

Fuente: Secretaría de Acuerdos de la Sala Penal



... Tabla 2.4.

CONCEPTO	SEP	OCT	NOV	DIC	ENE	FEB	MAR	ABR	MAY	JUN	JUL	AGO	TOTAL
<b>AUDIENCIAS DE VISTA DE ALZADA</b>													
AUDIENCIAS CELEBRADAS	135	163	159	70	70	95	98	103	103	140	60	58	1,254
AUDIENCIAS PENDIENTES *	0	0	0	0	0	0	0	0	0	0	0	0	0
<b>TOCAS CONCLUIDOS ( A + C )</b>	<b>75</b>	<b>103</b>	<b>121</b>	<b>108</b>	<b>56</b>	<b>76</b>	<b>96</b>	<b>51</b>	<b>127</b>	<b>45</b>	<b>98</b>	<b>41</b>	<b>997</b>
A) CONCLUIDOS POR RESOLUCIÓN (1 A 4)	63	78	96	104	49	70	89	48	116	33	88	35	869
1. RESUELTOS CONFIRMANDO	47	52	73	76	37	42	64	42	86	19	42	21	601
2. RESUELTOS REVOCANDO	3	11	8	10	5	7	5	1	11	8	20	2	91
3. RESUELTOS MODIFICANDO	13	14	13	14	7	17	11	4	15	2	16	9	135
4. REPOSICIÓN DEL PROCEDIMIENTO	0	1	2	4	0	4	9	1	4	4	10	3	42
B) DEVUELTOS A LA SRIA. SIN RESOLUCIÓN (1 A 4)	1	3	5	2	4	5	1	2	4	2	3	1	33
1. EXCUSAS	0	1	0	0	0	1	0	0	0	1	1	0	4
2. RECUSACIÓN	0	0	0	0	0	0	0	0	0	0	0	0	0
3. INCOMPETENCIA	0	0	0	0	0	0	0	1	1	0	1	0	3
4. OTRAS	1	2	5	2	4	4	1	1	3	1	1	1	26
C) CONCLUIDOS POR OTRAS CAUSAS (1 A 7)	12	25	25	4	7	6	7	3	11	12	10	6	128
1. INADMISIBLES	0	0	0	0	0	0	0	0	0	0	0	0	0
2. DESECHADOS	0	0	0	0	0	0	0	0	0	0	0	0	0
3. SOBRESEÍDOS	0	0	0	0	1	0	0	0	0	0	0	0	1
4. IMPROCEDENTES	0	0	0	0	0	0	0	0	0	0	0	0	0
5. DESISTIMIENTO	4	6	6	1	2	2	3	1	4	2	3	3	37
6. DECLARADO DESIERTO EL RECURSO	6	14	14	2	1	2	3	2	4	4	3	1	56
7. DECLARADO SIN MATERIA EL RECURSO	2	5	5	1	3	2	1	0	3	6	4	2	34
<b>TOCAS EN TRÁMITE EN LA SECRETARÍA*</b>	<b>210</b>	<b>257</b>	<b>199</b>	<b>136</b>	<b>129</b>	<b>176</b>	<b>197</b>	<b>136</b>	<b>203</b>	<b>210</b>	<b>218</b>	<b>230</b>	<b>230</b>
<b>TOCAS TURNADOS PARA PROYECTO</b>													
TOCAS TURNADOS	111	130	87	59	70	87	74	81	42	110	36	15	902
<b>TOCAS PENDIENTES DE RESOLUCIÓN</b>													
TOCAS PENDIENTES*	47	96	82	35	52	64	48	79	1	76	21	0	0
<b>ARCHIVO</b>													
ARCHIVO DEFINITIVO	0	0	0	0	0	0	0	0	0	0	0	0	0
ARCHIVO GUARDA Y CONSERVACIÓN	82	90	123	120	76	38	72	131	17	80	46	32	907
<b>ASUNTOS</b>													
LIBERTAD PROVISIONAL BAJO CAUSIÓN	0	0	0	0	0	0	0	0	0	0	0	0	0
ACUERDOS DICTADOS	316	316	172	129	190	140	311	244	204	237	250	102	2,611
PROMOCIONES RECIBIDAS	224	368	266	194	297	313	339	262	322	319	151	130	3,185
PROMOCIONES POR ACORDAR*	0	0	0	0	0	0	0	0	0	0	0	0	0
DESPACHOS ENVIADOS	28	34	24	13	25	25	26	22	39	31	35	15	317
DESPACHOS RECIBIDOS	5	12	28	24	13	15	12	26	33	21	16	18	223
DESPACHOS DILIGENCIADOS	22	15	24	19	9	8	11	22	27	30	8	9	204
EXHORTOS RECIBIDOS	0	2	0	0	1	0	0	0	0	0	0	1	4
EXHORTOS ENVIADOS	1	0	1	0	0	2	0	0	5	2	7	1	19
EXHORTOS DILIGENCIADOS	1	3	1	0	2	0	2	0	0	0	0	1	10
DUPLICIDAD	0	0	0	0	0	0	0	0	0	0	0	0	0
<b>NOTIFICACIONES</b>													
NOTIFICACIONES ORDENADAS	243	302	183	220	199	233	240	180	235	309	207	92	2,643
NOTIFICACIONES REALIZADAS	243	302	183	220	199	233	240	180	235	309	207	92	2,643
NOTIFICACIONES PENDIENTES*	0	0	0	0	0	0	0	0	0	0	0	0	0
<b>RECURSOS ORDINARIOS CONTRA EL PRESIDENTE DE SALA</b>													
A) INTERPUESTOS	0	0	0	0	0	0	0	0	0	0	0	0	0
B) RESUELTOS	0	0	0	0	0	0	0	0	0	0	0	0	0
<b>AMPAROS TRAMITADOS (A+B)</b>	<b>9</b>	<b>3</b>	<b>9</b>	<b>10</b>	<b>5</b>	<b>17</b>	<b>17</b>	<b>6</b>	<b>16</b>	<b>15</b>	<b>4</b>	<b>6</b>	<b>117</b>
A. AMPAROS DIRECTOS	8	3	8	9	5	14	15	4	4	15	2	3	90
B) AMPAROS INDIRECTOS	1	0	1	1	0	3	2	2	12	0	2	3	27
<b>AMPAROS RESUELTOS (A+B+C+D)</b>	<b>7</b>	<b>9</b>	<b>12</b>	<b>14</b>	<b>10</b>	<b>19</b>	<b>13</b>	<b>10</b>	<b>22</b>	<b>15</b>	<b>4</b>	<b>2</b>	<b>137</b>
A) AMPAROS CONCEDIDOS	1	2	5	6	5	10	6	2	14	5	2	2	60
1. AMPAROS CONCEDIDOS LISOS Y LLANOS	0	0	0	0	0	0	0	0	0	0	0	0	0
2. AMPAROS CONCEDIDOS PARA EFECTOS	1	2	5	6	5	10	6	2	14	5	2	2	60
B) AMPAROS NEGADOS	5	6	7	7	5	9	6	8	8	10	2	0	73
C) AMPAROS SOBRESEÍDOS	1	1	0	1	0	0	1	0	0	0	0	0	4
D) AMPAROS DESECHADOS	0	0	0	0	0	0	0	0	0	0	0	0	0

Fuente: Secretaría de Acuerdos de la Sala Penal

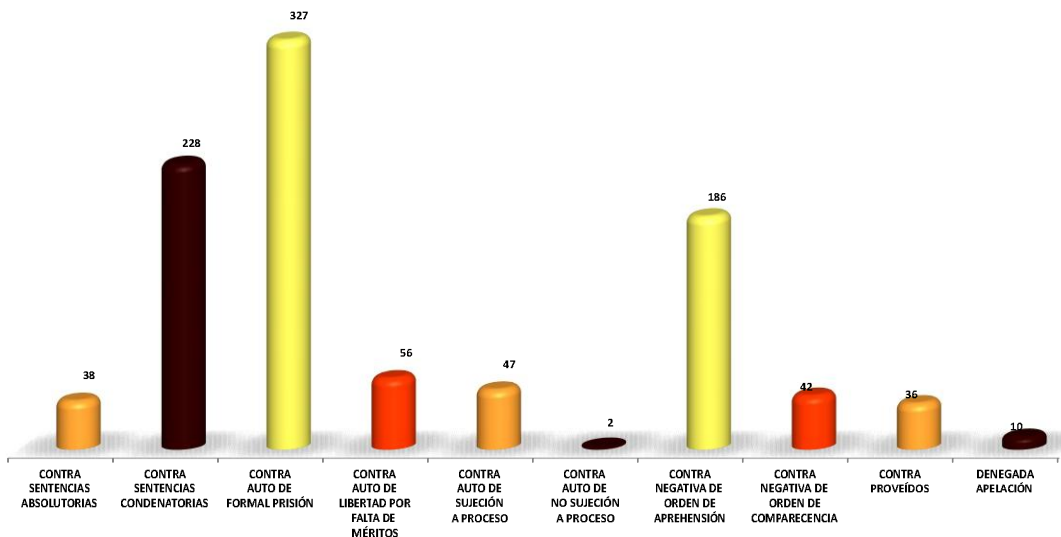


## Sala Penal

Actuaciones apelables

16 de agosto 2010 - 15 de agosto 2011

Gráfica 2.5.



Fuente: Secretarías de la Sala Penal

## Sala Mixta

Actuaciones de la Sala Mixta

16 de agosto 2010 - 15 de agosto 2011

Tabla 2.5.

CONCEPTO	SEP	OCT	NOV	DIC	ENE	FEB	MAR	ABR	MAY	JUN	JUL	AGO	TOTAL
TOCAS INICIADOS	68	76	46	56	60	49	57	43	49	67	30	28	629
TOCAS INICIADOS RAMO PENAL	38	45	26	27	35	21	29	23	28	40	18	20	350
CONTRA SENTENCIAS ABSOLUTORIAS	2	4	1	1	10	4	7	2	3	11	3	5	53
CONTRA SENTENCIAS CONDENATORIAS	16	9	5	4	5	5	9	7	11	7	5	1	84
CONTRA AUTO DE FORMAL PRISIÓN	4	8	4	6	1	9	3	6	3	10	2	4	60
CONTRA AUTO DE LIBERTAD POR FALTA DE MÉRITOS	0	6	1	3	3	1	4	3	1	0	2	3	27
CONTRA AUTO DE SUJECIÓN A PROCESO	2	2	0	0	2	0	0	0	0	1	0	0	7
CONTRA AUTO DE NO SUJECIÓN A PROCESO	0	1	1	0	0	0	0	0	0	0	0	0	2
CONTRA NEGATIVA DE ORDEN DE APREHENSIÓN	13	14	12	12	12	2	4	4	10	11	6	6	106
CONTRA NEGATIVA DE ORDEN DE COMPARECENCIA	0	0	0	0	0	0	0	0	0	0	0	0	0
CONTRA PROVEÍDO	1	1	2	0	1	0	1	1	0	0	0	0	7
DENEGADA APELACIÓN	0	0	0	0	0	0	0	0	0	0	0	1	1
INCIDENTE DE REP. DE DAÑOS EXIGIBLES A TERCEROS	0	0	0	0	0	0	0	0	0	0	0	0	0
NEGATIVA DE PRESCRIPCIÓN	0	0	0	1	1	0	0	0	0	0	0	0	2
PROCESO ESPECIAL	0	0	0	0	0	0	0	0	0	0	0	0	0
IMPROCEDENCIA DEL INCIDENTE	0	0	0	0	0	0	1	0	0	0	0	0	1
INCIDENTE DE DESVANECIMIENTO DE DATOS	0	0	0	0	0	0	0	0	0	0	0	0	0

Fuente: Secretarías de la Sala Mixta



... Tabla 2.5.

CONCEPTO	SEP	OCT	NOV	DIC	ENE	FEB	MAR	ABR	MAY	JUN	JUL	AGO	TOTAL
<b>TOCAS INICIADOS RAMO CIVIL</b>	30	31	20	29	25	28	28	20	21	27	12	8	279
CONTRA SENTENCIAS DEFINITIVAS	13	15	4	9	7	12	10	9	10	6	6	3	104
CONTRA RESOLUCIONES INTERLOCUTORIAS	5	4	2	0	2	3	6	2	1	6	0	0	31
CONTRA AUTOS	12	12	12	18	16	11	11	9	10	13	6	5	135
CONTRA AUDIENCIAS	0	0	0	1	0	0	0	0	0	1	0	0	2
CONTRA AUDIENCIAS DE REMATE	0	0	0	0	0	1	0	0	0	0	0	0	1
CONTRA DILIGENCIAS	0	0	0	1	0	0	0	0	0	0	0	0	1
CONTRA INCIDENTES DE INCOMPETENCIA	0	0	0	0	0	0	0	0	0	0	0	0	0
REVISIÓN DE OFICIO	0	0	2	0	0	1	1	0	0	1	0	0	5
REPOSICIÓN DE PROCEDIMIENTO	0	0	0	0	0	0	0	0	0	0	0	0	0
<b>AUDIENCIAS DE VISTA DE ALZADA</b>													
AUDIENCIAS CELEBRADAS	24	40	24	36	32	30	24	24	21	23	12	10	300
AUDIENCIAS PENDIENTES*	8	8	8	2	10	7	4	11	7	7	1	4	4
<b>TOCAS CONCLUIDOS ( A + C )</b>	43	55	66	63	50	58	63	46	64	56	35	29	628
<b>A) CONCLUIDOS POR RESOLUCIÓN (1 A 4)</b>	36	50	59	53	44	51	55	44	58	54	34	27	565
1. RESUELTOS CONFIRMANDO	26	31	41	29	29	33	33	24	29	32	17	19	343
2. RESUELTOS REVOCANDO	6	9	8	10	6	9	10	4	12	5	7	2	88
3. RESUELTOS MODIFICANDO	4	8	10	11	9	7	10	14	16	13	7	6	115
4. REPOSICIÓN DEL PROCEDIMIENTO	0	2	0	3	0	2	2	2	1	4	3	0	19
<b>B) DEVUELTOS A LA SRIA. SIN RESOLUCIÓN (1 A 4)</b>	6	5	5	2	4	1	6	2	3	4	0	2	40
1. EXCUSAS	3	0	1	0	0	0	2	1	2	0	0	0	9
2. RECUSACIÓN	0	0	0	0	0	0	0	0	0	0	0	0	0
3. INCOMPETENCIA	0	0	0	0	0	0	0	0	0	0	0	0	0
4. OTRAS	3	5	4	2	4	1	4	1	1	4	0	2	31
<b>C) CONCLUIDOS POR OTRAS CAUSAS (1 A 7)</b>	7	5	7	10	6	7	8	2	6	2	1	2	63
1. INADMISIBLES	3	4	1	8	2	4	4	1	1	1	0	0	29
2. DESECHADOS	0	0	0	0	0	0	0	0	0	0	0	0	0
3. SOBRESEÍDOS	1	0	0	0	0	0	0	0	0	0	0	0	1
4. IMPROCEDENTES	0	0	0	0	0	0	0	0	0	0	0	0	0
5. DESISTIMIENTO	1	0	0	0	0	1	0	0	0	0	1	1	4
6. DECLARADO DESIERTO EL RECURSO	0	0	0	0	0	0	0	0	0	0	0	0	0
7. DECLARADO SIN MATERIA EL RECURSO	2	1	6	2	4	2	4	1	5	1	0	1	29
<b>TOCAS EN TRÁMITE EN LA SECRETARIA*</b>	117	162	132	137	137	151	135	135	108	152	118	134	134
<b>TOCAS TURNADOS PARA PROYECTO</b>													
TOCAS TURNADOS	95	68	50	42	52	70	35	43	60	40	30	25	610
<b>TOCAS PENDIENTES DE RESOLUCIÓN*</b>													
TOCAS PENDIENTES*	118	131	117	104	108	126	100	97	96	78	74	70	70
<b>ARCHIVO</b>													
ARCHIVO DEFINITIVO	70	31	76	51	60	35	73	43	76	23	64	12	614
ARCHIVO GUARDA Y CONSERVACIÓN	0	0	0	0	0	0	0	0	0	0	0	0	0
<b>ASUNTOS</b>													
LIBERTAD PROVISIONAL BAJO CAUCIÓN	0	0	0	0	0	0	0	0	0	0	0	1	1
ACUERDOS DICTADOS	224	271	262	249	253	265	292	238	235	305	132	102	2828
PROMOCIONES RECIBIDAS	158	241	208	176	215	201	216	179	189	225	97	90	2195
PROMOCIONES POR ACORDAR*	0	15	10	18	0	15	10	6	5	5	32	25	25
DESPACHOS ENVIADOS	0	0	0	2	0	2	1	2	0	3	1	0	11
DESPACHOS RECIBIDOS	0	3	1	1	4	4	3	2	3	2	1	0	24
DESPACHOS DILIGENCIADOS	0	3	1	1	4	4	3	0	0	0	2	0	18
EXHORTOS RECIBIDOS	0	0	0	0	0	0	0	1	1	0	0	0	2
EXHORTOS ENVIADOS	0	0	0	0	1	1	0	1	0	0	0	3	6
EXHORTOS DILIGENCIADOS	0	0	0	0	0	0	0	0	0	0	0	0	0
DUPLICIDAD	0	0	0	0	0	0	0	0	0	0	0	0	0

Fuente: Secretarías de la Sala Mixta

Nota: Los conceptos marcados con \* no son acumulativos sino representan el último valor

... Tabla 2.5.

CONCEPTO	SEP	OCT	NOV	DIC	ENE	FEB	MAR	ABR	MAY	JUN	JUL	AGO	TOTAL
<b>NOTIFICACIONES</b>													
NOTIFICACIONES ORDENADAS	222	228	278	233	179	206	211	208	169	213	107	74	2328
NOTIFICACIONES REALIZADAS	198	204	260	182	151	344	185	155	119	178	48	16	2040
NOTIFICACIONES PENDIENTES*	24	48	66	117	145	7	33	86	136	171	230	288	288
<b>RECURSOS ORDINARIOS CONTRA EL PRESIDENTE DE SALA</b>													
A) INTERPUESTOS	0	0	0	0	0	1	1	0	0	0	0	0	2
B) RESUELTOS	0	0	0	0	0	0	0	0	3	0	0	0	3
<b>AMPAROS TRAMITADOS (A+B)</b>	<b>14</b>	<b>13</b>	<b>12</b>	<b>15</b>	<b>7</b>	<b>11</b>	<b>10</b>	<b>12</b>	<b>6</b>	<b>12</b>	<b>3</b>	<b>6</b>	<b>121</b>
A) AMPAROS DIRECTOS	10	8	11	13	6	9	8	11	4	11	2	5	98
B) AMPAROS INDIRECTOS	4	5	1	2	1	2	2	1	2	1	1	1	23
<b>AMPAROS RESUELTOS (A+B+C+D)</b>	<b>5</b>	<b>8</b>	<b>4</b>	<b>7</b>	<b>6</b>	<b>9</b>	<b>10</b>	<b>12</b>	<b>6</b>	<b>10</b>	<b>2</b>	<b>8</b>	<b>87</b>
A) AMPAROS PENALES CONCEDIDOS	0	1	0	0	1	1	3	2	0	0	0	1	9
1. AMPAROS CONCEDIDOS LISOS Y LLANOS	0	0	0	0	1	1	0	0	0	0	0	0	2
2. AMPAROS CONCEDIDOS PARA EFECTOS	0	1	0	0	0	0	3	2	0	0	0	1	7
B) AMPAROS CIVILES CONCEDIDOS	1	1	0	1	1	1	2	3	3	1	0	0	14
C) AMPAROS NEGADOS	0	2	1	3	3	7	4	6	0	8	2	3	39
D) AMPAROS SOBRESEÍDOS	3	3	1	2	0	0	1	1	1	0	0	1	13
E) AMPAROS DESECHADOS	1	1	2	1	1	0	0	0	2	1	0	3	12

Fuente: Secretarías de la Sala Mixta

Nota: Los conceptos marcados con \* no son acumulativos sino representan el último valor

### Actuaciones apelables en materia Penal

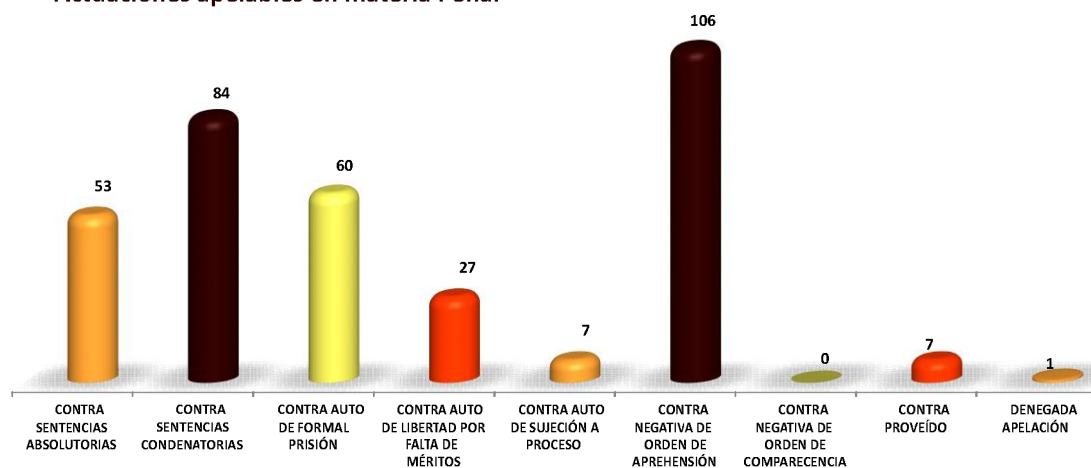


Tabla 2.5.1.

### Actuaciones apelables en materia Civil

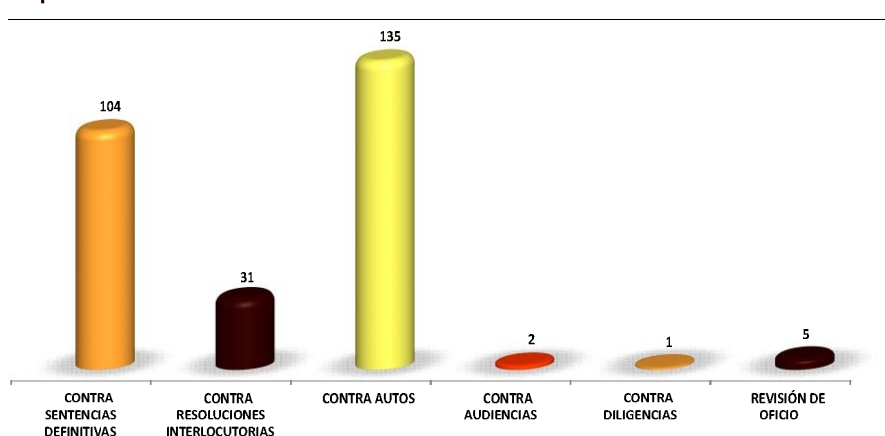


Tabla 2.5.2.



## Sala Administrativa - Electoral

Actuaciones de la Sala Administrativa-Electoral  
16 de agosto 2010 - 15 de agosto 2011

Tabla:2.6.

CONCEPTO	SEP	OCT	NOV	DIC	ENE	FEB	MAR	ABR	MAY	JUN	JUL	AGO	TOTAL
<b>EXPEDIENTES INICIADOS</b>													
A) EXPEDIENTES ADMINISTRATIVOS RADICADOS	2	2	3	0	2	5	1	24	1	0	1	0	41
<b>ASUNTOS CONCLUIDOS</b>													
A) CONCLUIDOS POR SENTENCIA DEFINITIVA	2	5	1	1	1	4	0	1	1	1	3	0	20
RESUELTOS CONFIRMANDO	0	0	0	1	0	1	0	0	1	1	2	0	6
RESUELTOS NULIFICANDO	2	5	1	0	1	3	0	1	0	0	1	0	14
RESUELTOS MODIFICANDO	0	0	0	0	0	0	0	0	0	0	0	0	0
B) CONCLUIDOS POR OTRAS CAUSAS	1	28	36	78	1	1	0	0	0	1	0	0	146
1. RADICADOS Y DESECHADOS	1	0	0	0	1	0	0	0	0	0	0	0	2
2. SOBRESEÍDOS	0	0	0	0	0	1	0	0	0	1	0	0	2
3. DESISTIMIENTO	0	0	0	0	0	0	0	0	0	0	0	0	0
4. OTRAS	0	28	36	78	0	0	0	0	0	0	0	0	142
EN TRÁMITE EN LA SRÍA. DEL AÑO JUDICIAL 2010-2011*	144	118	85	7	9	14	15	39	40	40	41	41	41
<b>EXPEDIENTES TURNADOS PARA PROYECTO</b>													
EXPEDIENTES TURNADOS	1	2	0	5	0	2	2	1	3	6	0	22	44
<b>EXPEDIENTES PENDIENTES DE RESOLUCIÓN</b>													
PENDIENTES DE RESOLUCIÓN*	6	3	2	6	5	3	5	5	7	12	9	31	31
<b>ARCHIVO</b>													
ARCHIVO DEFINITIVO	0	28	36	78	0	0	0	0	0	0	0	0	142
ARCHIVO GUARDA Y CONSERVACIÓN	0	0	0	0	0	0	0	0	0	0	0	0	0
<b>ASUNTOS</b>													
ACUERDOS DICTADOS	13	23	13	3	9	18	13	35	11	35	27	24	224
PROMOCIONES RECIBIDAS	14	26	15	8	12	12	19	36	15	30	23	4	214
PROMOCIONES POR ACORDAR*	0	0	0	0	0	0	0	0	0	0	0	0	0
EXHORTOS RECIBIDOS	0	0	0	0	0	0	0	0	0	0	0	0	0
EXHORTOS ENVIADOS	0	0	0	0	0	0	0	0	0	0	0	0	0
EXHORTOS DILIGENCIADOS	0	0	0	0	0	0	0	0	0	0	0	0	0
<b>NOTIFICACIONES</b>													
NOTIFICACIONES ORDENADAS	13	81	20	37	35	63	12	140	46	123	84	51	705
NOTIFICACIONES REALIZADAS	13	81	18	38	36	63	12	140	41	128	79	56	705
NOTIFICACIONES PENDIENTES*	0	0	2	1	0	0	0	0	5	0	5	0	0
<b>RECURSOS INTERPUESTOS</b>													
a. RECLAMACIÓN	0	1	0	0	0	0	0	1	0	0	0	0	2
b. QUEJA	0	0	0	0	0	0	0	0	0	1	0	0	1
c. REVISIÓN	0	0	0	0	0	1	2	1	0	0	0	0	4
<b>RECURSOS RESUELTOS</b>													
A) CONCLUIDOS POR RESOLUCIÓN	0	0	0	0	0	0	0	1	0	0	0	0	1
CONFIRMANDO	0	0	0	0	0	0	0	1	0	0	0	0	1
NULIFICANDO	0	0	0	0	0	0	0	0	0	0	0	0	0
MODIFICANDO	0	0	0	0	0	0	0	0	0	0	0	0	0
B) CONCLUIDOS POR OTRAS CAUSAS	0	0	0	0	1	1	0	0	0	0	0	0	2
RECURSOS PENDIENTES DE RESOLUCIÓN*	0	1	1	1	0	0	2	3	3	4	4	4	4
RESOLUCIONES INTERLOCUTORIAS	0	0	0	2	3	1	1	0	0	0	2	0	9
CONFIRMANDO	0	0	0	2	3	1	1	0	0	0	2	0	9
REVOCANDO	0	0	0	0	0	0	0	0	0	0	0	0	0
MODIFICANDO	0	0	0	0	0	0	0	0	0	0	0	0	0

... Tabla:2.6.

CONCEPTO	SEP	OCT	NOV	DIC	ENE	FEB	MAR	ABR	MAY	JUN	JUL	AGO	TOTAL
AMPAROS TRAMITADOS (A+B)	0	0	0	1	0	0	0	0	0	0	0	0	1
A. AMPAROS DIRECTOS	0	0	0	0	0	0	0	0	0	0	0	0	0
B) AMPAROS INDIRECTOS	0	0	0	1	0	0	0	0	0	0	0	0	1
AMPAROS RESUELTOS (A+..E)	0	0	1	0	0	0	2	1	0	0	0	0	4
A) AMPAROS CONCEDIDOS	0	0	0	0	0	0	0	0	0	0	0	0	0
B) CONCEDIDOS PARA NUEVA RESOLUCIÓN	0	0	0	0	0	0	0	0	0	0	0	0	0
C) AMPAROS NEGADOS	0	0	0	0	0	0	0	0	0	0	0	0	0
D) AMPAROS SOBRESEÍDOS	0	0	0	0	0	0	1	0	0	0	0	0	1
E) AMPAROS DESECHADOS	0	0	1	0	0	0	1	1	0	0	0	0	3
AMPAROS EN REVISIÓN	0	0	0	0	0	0	0	0	0	0	0	0	0
EXPEDIENTES TURNADOS DEL PLENO (a+b+c+d)	5	10	9	4	5	2	10	6	7	8	0	1	67
a. QUEJAS	4	1	0	0	5	0	7	2	4	2	0	0	25
b. EXCUSAS	1	8	7	3	0	1	1	4	1	5	0	1	32
c. RECUSACIONES	0	1	0	0	0	0	1	0	0	1	0	0	3
d. INCOMPETENCIAS	0	0	2	1	0	1	1	0	2	0	0	0	7

Fuente: Secretaría de la Sala Administrativa-Electoral

## Sala Penal

### Actuaciones de la Sala Penal

16 de agosto 2010 - 15 de agosto 2011

Tabla 2.7.

CONCEPTO	SEP	OCT	NOV	DIC	ENE	FEB	MAR	ABR	MAY	JUN	JUL	AGO	TOTAL
TOCAS FORMADOS													
TOCAS FORMADOS	1	0	1	2	0	3	2	1	2	1	4	1	18
RECURSOS INTERPUESTOS													
APELACIÓN	0	0	1	2	0	3	2	1	1	1	4	1	16
NULIDAD	0	0	0	0	0	0	0	0	0	0	0	0	0
REVISIÓN	0	0	0	0	0	1	0	0	0	0	0	0	1
TOCAS CONCLUIDOS													
A) CONCLUIDOS POR SENTENCIA (1 A 4)	1	0	0	3	0	0	4	0	2	2	0	4	16
1. RESUELTOS CONFIRMANDO	1	0	0	2	0	0	2	0	1	2	0	1	9
2. RESUELTOS REVOCANDO	0	0	0	1	0	0	1	0	1	0	0	2	5
3. RESUELTOS MODIFICANDO	0	0	0	0	0	0	1	0	0	0	0	1	2
4. REPOSICIÓN DEL PROCEDIMIENTO	0	0	0	0	0	0	0	0	0	0	0	0	0
B) CONCLUIDOS SIN SENTENCIA	0	0	0	0	0	0	0	0	0	0	0	0	0
TOCAS DEVUELTOS POR OTRAS CAUSAS	0	0	0	0	0	1	0	0	0	0	0	1	2
EXCUSAS	0	0	0	0	0	0	0	0	0	0	0	0	0
RECUSACIÓN	0	0	0	0	0	0	0	0	0	0	0	0	0
INCOMPETENCIA	0	0	0	0	0	0	0	0	0	0	0	0	0
IMPROCEDENTES	0	0	0	0	0	1	0	0	0	0	0	1	2
TOCAS EN TRÁMITE EN LA SECRETARÍA*	0	0	1	0	0	2	0	1	1	0	4	0	0
TOCAS TURNADOS PARA PROYECTO													
TOCAS TURNADOS	1	0	1	2	0	2	2	1	2	1	4	0	16
TOCAS PENDIENTES DE RESOLUCIÓN*													
TOCAS PENDIENTES*	0	0	1	0	0	2	0	1	1	0	4	0	0
ARCHIVO													
ARCHIVO DEFINITIVO	0	0	0	0	0	0	0	0	0	0	0	0	0
ARCHIVO GUARDA Y CONSERVACIÓN	1	0	0	3	0	0	4	0	2	1	0	5	16

Nota: Los conceptos marcados con \* no son acumulativos sino representan el ultimo valor

Fuente: Secretaría de la Sala Unitaria especializada en justicia para adolescentes



... Tabla:2.7.

CONCEPTO	SEP	OCT	NOV	DIC	ENE	FEB	MAR	ABR	MAY	JUN	JUL	AGO	TOTAL
<b>ASUNTOS</b>													
ACUERDOS DICTADOS	1	0	1	2	0	3	2	1	2	1	4	1	18
PROMOCIONES RECIBIDAS	0	0	0	0	0	0	0	0	0	0	0	0	0
PROMOCIONES POR ACORDAR*	0	0	0	0	0	0	0	0	0	0	0	0	0
DESPACHOS ENVIADOS	0	0	0	0	0	0	0	0	0	0	0	0	0
DESPACHOS RECIBIDOS	0	0	0	0	0	0	0	0	0	0	0	0	0
DESPACHOS DILIGENCIADOS	0	0	0	0	0	0	0	0	0	0	0	0	0
EXHORTOS RECIBIDOS	0	0	0	0	0	0	0	0	0	0	0	0	0
EXHORTOS ENVIADOS	0	0	0	0	0	0	0	0	0	0	0	0	0
EXHORTOS DILIGENCIADOS	0	0	0	0	0	0	0	0	0	0	0	0	0
AUDIENCIAS	1	0	0	3	0	0	4	0	2	2	0	4	16
<b>NOTIFICACIONES</b>													
NOTIFICACIONES ORDENADAS	4	0	4	20	0	17	34	3	14	7	18	5	126
NOTIFICACIONES REALIZADAS	4	0	4	20	0	17	34	3	14	7	18	5	126
NOTIFICACIONES PENDIENTES*	0	0	0	0	0	0	0	0	0	0	0	0	0
<b>RECURSOS ORDINARIOS CONTRA EL PRESIDENTE DE SALA</b>													
A) INTERPUESTOS	0	0	0	0	0	0	0	0	0	0	0	0	0
B) RESUELTOS	0	0	0	0	0	0	0	0	0	0	0	0	0
<b>AMPAROS TRAMITADOS (A+B)</b>	0	0	0	0	0	0	0	0	0	0	0	0	0
A. AMPAROS DIRECTOS	0	0	0	0	0	0	0	0	0	0	0	0	0
B. AMPAROS INDIRECTOS	0	0	0	0	0	0	0	0	0	0	0	0	0
<b>AMPAROS RESUELTOS (A+B+C+D)</b>	0	0	0	0	0	0	0	0	0	0	0	0	0
A) AMPAROS CONCEDIDOS	0	0	0	0	0	0	0	0	0	0	0	0	0
1. LISOS Y LLANOS	0	0	0	0	0	0	0	0	0	0	0	0	0
2. PARA EFECTOS	0	0	0	0	0	0	0	0	0	0	0	0	0
B) AMPAROS NEGADOS	0	0	0	0	0	0	0	0	0	0	0	0	0
C) AMPAROS SOBRESEIDOS	0	0	0	0	0	0	0	0	0	0	0	0	0
D) AMPAROS DESECHADOS	0	0	0	0	0	0	0	0	0	0	0	0	0

Nota: Los conceptos marcados con \* no son acumulativos sino representan el ultimo valor

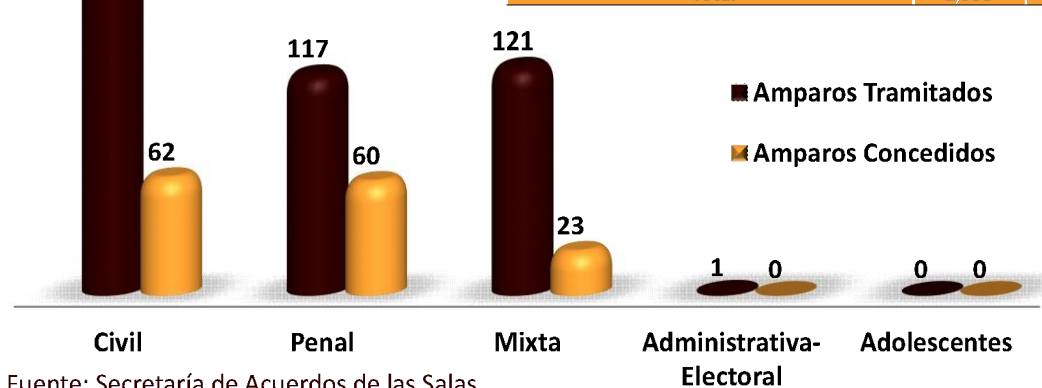
Fuente: Secretaría de la Sala Unitaria especializada en justicia para adolescentes

## Análisis comparativo de Tocas concluidos y de Amparos tramitados por Sala

16 de agosto 2010 - 15 de agosto 2011

Tabla 2.8.

Sala	Tocas	Amparos	Amparos
	concluidos	tramitados	concedidos
Civil	784	238	62
Penal	997	117	60
Mixta	628	121	23
Administrativa- Electoral	166	1	0
Adolescentes	18	0	0
<b>Total</b>	<b>2,593</b>	<b>477</b>	<b>145</b>



Gráfica 2.6.

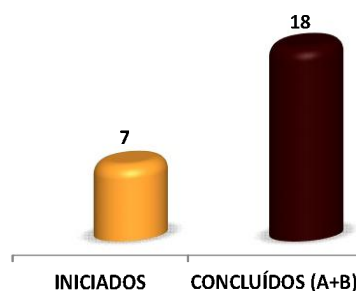
Fuente: Secretaría de Acuerdos de las Salas

## Secretaría General de Acuerdos del Tribunal Superior de Justicia del Estado

Actuaciones de la Secretaría General  
16 de agosto 2010 - 15 de agosto 2011

Tabla 2.9.

CONCEPTO	SEP	OCT	NOV	DIC	ENE	FEB	MAR	ABR	MAY	JUN	JUL	AGO	TOTAL
<b>ACTAS</b>													
ORDINARIAS	4	4	4	3	3	5	4	4	4	4	2	2	43
EXTRAORDINARIAS	0	1	0	1	0	0	2	1	2	2	0	0	9
<b>TOCAS</b>													
INICIADOS	14	30	8	10	6	14	9	9	11	14	7	4	136
CONCLUÍDOS	12	15	15	2	4	1	0	0	0	28	12	0	89
EN TRÁMITE*	39	54	47	55	57	70	79	88	99	85	80	84	84
<b>EXHORTOS</b>													
RECIBIDOS	429	381	80	55	54	67	67	63	77	59	35	40	1407
ENVIADOS	215	195	47	26	28	32	30	20	45	31	16	23	708
DILIGENCIADOS	214	186	33	29	26	35	37	43	32	28	19	17	699
<b>ASUNTOS</b>													
EXPEDIENTES VARIOS	39	54	49	51	65	70	88	61	97	94	36	49	753
ACUERDOS DICTADOS	56	62	45	44	46	38	41	50	53	83	42	39	599
PROMOCIONES RECIBIDAS	38	49	75	60	79	80	79	88	107	83	62	42	842
PROMOCIONES POR ACORDAR*	0	0	0	3	6	2	4	0	0	0	1	0	0
<b>NOTIFICACIONES</b>													
NOTIFICACIONES ORDENADAS	31	74	45	54	45	43	55	43	60	70	45	42	607
NOTIFICACIONES REALIZADAS	31	74	45	54	45	43	55	43	56	70	45	35	596
NOTIFICACIONES PENDIENTES*	0	0	0	0	0	0	0	0	4	0	0	7	7
<b>AMPAROS</b>													
AMPAROS DIRECTOS	1	1	0	2	0	1	0	0	0	2	0	0	7
AMPAROS INDIRECTOS	0	0	1	0	0	1	1	0	0	0	0	2	5
<b>TOCAS DEL PLENO CONSTITUIDO EN SEGUNDA INSTANCIA PARA RESOLVER RECURSOS DE REVISIÓN INTERPUESTOS EN CONTRA DE RESOLUCIONES DE LA SALA ADMINISTRATIVA</b>													
INICIADOS	0	1	1	0	1	1	2	0	0	0	0	1	7
CONCLUÍDOS (A+B)	4	3	1	0	0	0	1	2	2	2	3	0	18
A. POR RESOLUCIÓN	4	3	1	0	0	0	1	2	2	2	3	0	18
B. POR OTRAS CAUSAS	0	0	0	0	0	0	0	0	0	0	0	0	0



Gráfica 2.7.

Fuente: Secretaría General de Acuerdos

Nota: Los conceptos marcados con \* no son acumulativos sino representan el ultimo valor



